



БЮДЖЕТ ДЛЯ ГРАЖДАН

НА ОСНОВЕ ПРОЕКТА РЕШЕНИЯ НОЛИНСКОЙ РАЙОННОЙ ДУМЫ «О БЮДЖЕТЕ МУНИЦИПАЛЬНОГО ОБРАЗОВАНИЯ НОЛИНСКИЙ МУНИЦИПАЛЬНЫЙ РАЙОН КИРОВСКОЙ ОБЛАСТИ НА 2024 ГОД И НА ПЛАНОВЫЙ ПЕРИОД 2025 и 2026 ГОДОВ»



Составление проекта бюджета Нолинского муниципального района основывается на:

Законе Кировской области «Об областном бюджете на 2024 год и на плановый период 2025 и 2026 годов»

Основных направлениях налоговой и бюджетной политики Нолинского муниципального района на 2024 год и на плановый период 2025 и 2026 годов

Прогнозе социально-экономического развития Нолинского района на 2024 год и на период 2025 и 2026 годов

Муниципальных программах Нолинского муниципального района

Параметры бюджета Нолинского муниципального района 2022-2026 годы, млн.рублей

2022 год
(отчет)

2023 год
(уточ. план)

2024 год
(прогноз)

2025 год
(прогноз)

2026 год
(прогноз)



Профицит
5,8

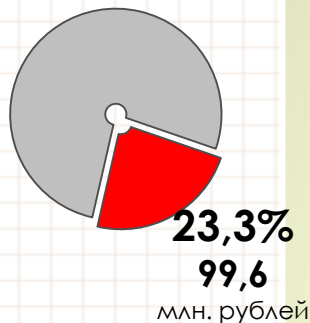
Дефицит
10,5

Дефицит
5,2

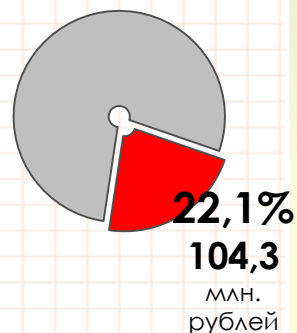
Доходы бюджета муниципального района

Налоговые
доходы

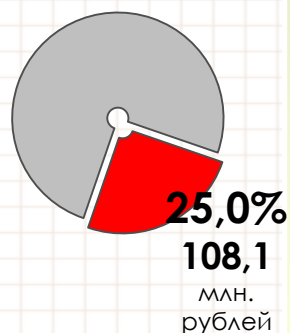
2022 год
(отчет)



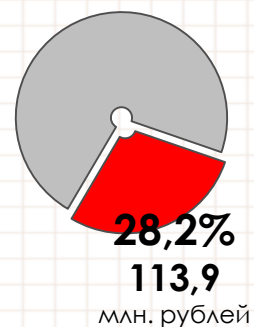
2023 год
(уточ. план)



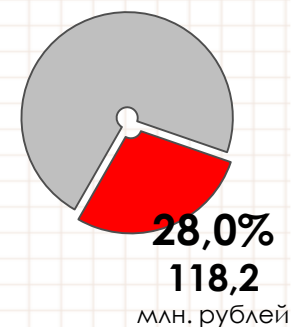
2024 год



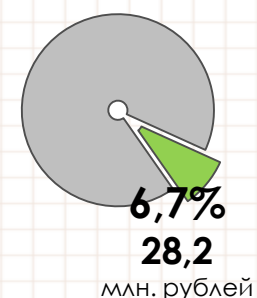
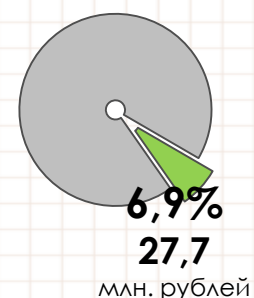
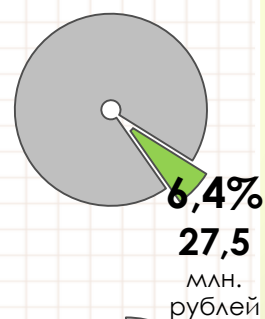
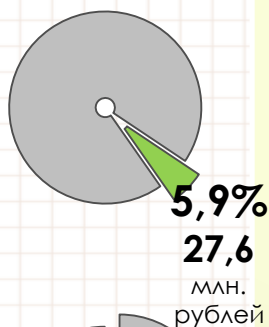
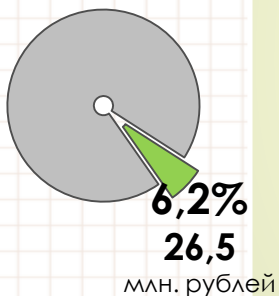
2025 год



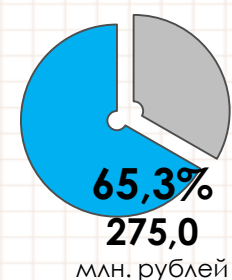
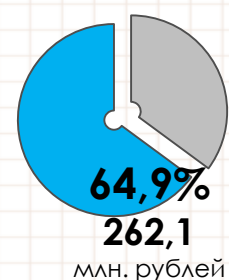
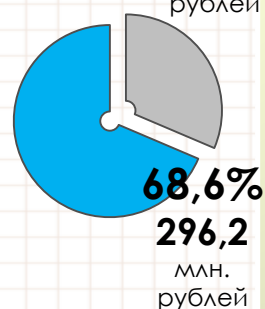
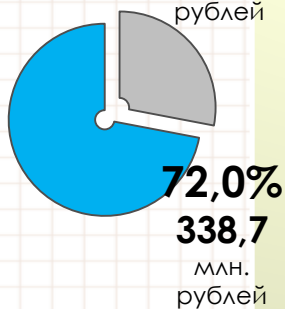
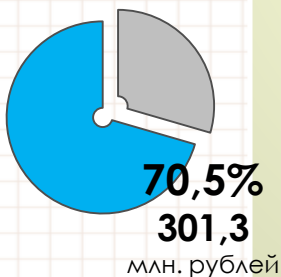
2026 год



Неналоговые
доходы



Безвозмездные
поступления



427,4
млн. рублей





470,6
млн. рублей

431,8
млн. рублей

403,7
млн. рублей

421,4
млн. рублей

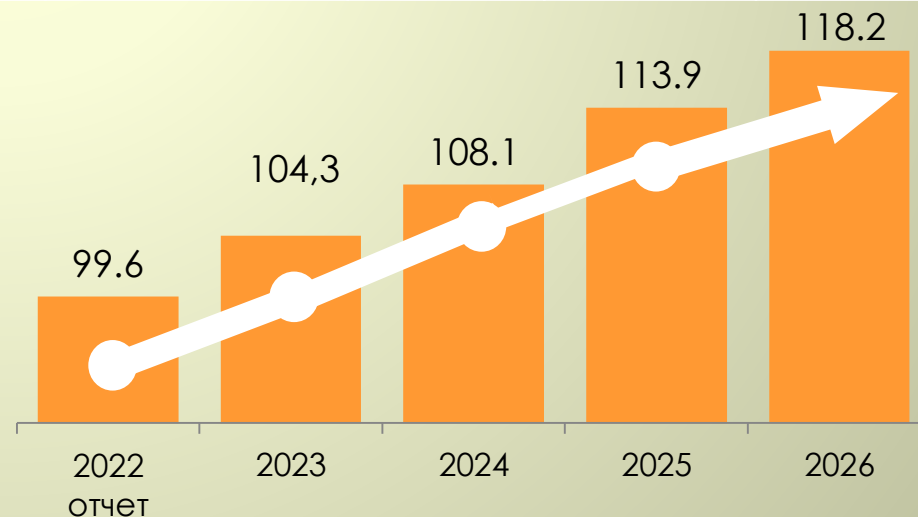
ОБЪЕМ И СТРУКТУРА НАЛОГОВЫХ ДОХОДОВ

	млн. руб.	2022 (отчет)	2023 (уточ. план)	2024	2025	2026
 Налог на доходы физических лиц		34,5	34,7	40,2	41,6	43,5
 Акцизы по подакцизным товарам		7,2	6,5	7,4	7,7	7,7
 Налоги на совокупный доход		50,3	55,2	53,3	55,6	57,9
 Налоги на имущество		5,5	5,9	5,0	6,7	6,7
 Государственная пошлина		2,1	2,0	2,2	2,3	2,4
НАЛОГОВЫЕ ДОХОДЫ, всего		99,6	104,3	108,1	113,9	118,2



Налоговые доходы –

часть доходов граждан и организаций, которые они обязаны заплатить государству (например, налог на доходы физических лиц, налог на имущество физических лиц, земельный налог и др.)



ОБЪЕМ И СТРУКТУРА НЕНАЛОГОВЫХ ДОХОДОВ

млн. руб.	2022 (отчет)	2023 (уточ. план)	2024	2025	2026
Доходы от использования имущества	8,8	8,6	8,3	8,5	8,8
Платежи при пользовании природными ресурсами	0,3	0,5	0,3	0,3	0,3
Доходы от оказания платных услуг и компенсации затрат государства	13,9	17,2	17,9	18,1	18,3
Доходы от продажи материальных и нематериальных активов	1,9	0,3	0,3	0,3	0,3
Штрафы, санкции, возмещение ущерба	1,6	0,7	0,7	0,5	0,5
Прочие неналоговые доходы	0	0,3	0	0	0
НЕНАЛОГОВЫЕ ДОХОДЫ, всего	26,5	27,6	27,5	27,7	28,2

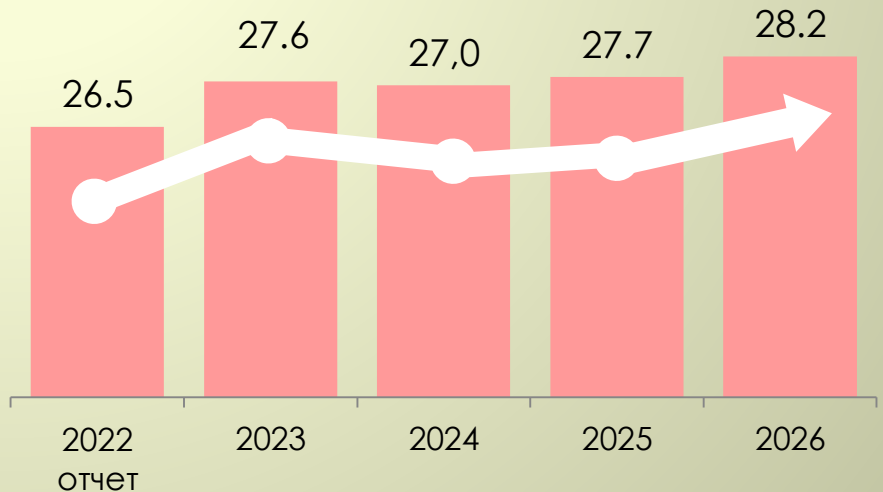


Неналоговые

доходы –

платежи в виде штрафов, санкций за нарушение

законодательства, платежи за пользование природными ресурсами и муниципальным имуществом

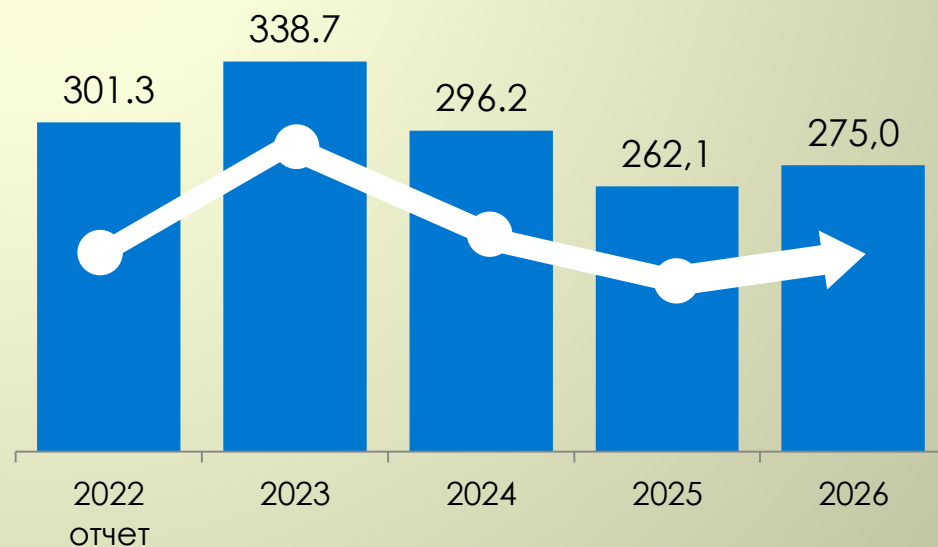


ОБЪЕМ И СТРУКТУРА БЕЗВОЗМЕЗДНЫХ ПОСТУПЛЕНИЙ

млн. руб.	2022 (отчет)	2023 (уточ. план)	2024	2025	2026
Дотации	56,8	60,7	68,8	54,6	54,7
Субсидии	150,2	153,3	127,0	107,7	120,3
Субвенции	87,7	97,9	96,0	96,3	96,5
Иные межбюджетные трансферты	6,1	26,4	4,4	3,5	3,5
Прочие безвозмездные поступления, возврат остатков	0,3	0,4			
БЕЗВОЗМЕЗДНЫЕ ПОСТУПЛЕНИЯ, всего	301,3	338,7	296,2	262,1	275,0



Безвозмездные поступления – средства, безвозмездно поступающие в бюджет из другого бюджета в форме дотаций, субвенций, субсидий, иных межбюджетных трансфертов, а также от физических и юридических лиц



Основные подходы по формированию расходной части бюджета Нолинского муниципального района на 2024 год и на плановый период 2025 и 2026 годов

Расходы на заработную плату с начислениями работников муниципальных учреждений, органов местного самоуправления предусмотрены с учетом индексации заработной платы в 2023 году.

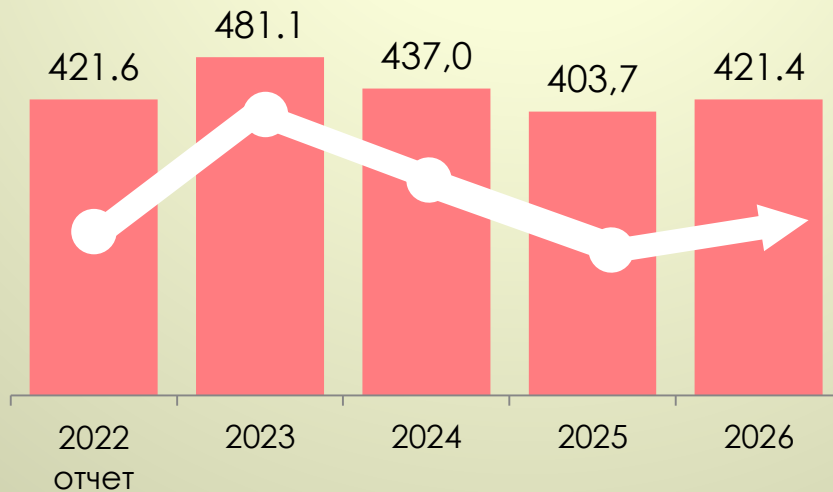
Расходы на оплату коммунальных услуг муниципальных учреждений предусмотрены с учетом роста тарифов на планируемый период по данным региональной службы по тарифам Кировской области.

Все остальные расходы, связанные в том числе с материальными затратами муниципальных учреждений, предусмотрены по расчетной потребности главных распорядителей средств бюджета.

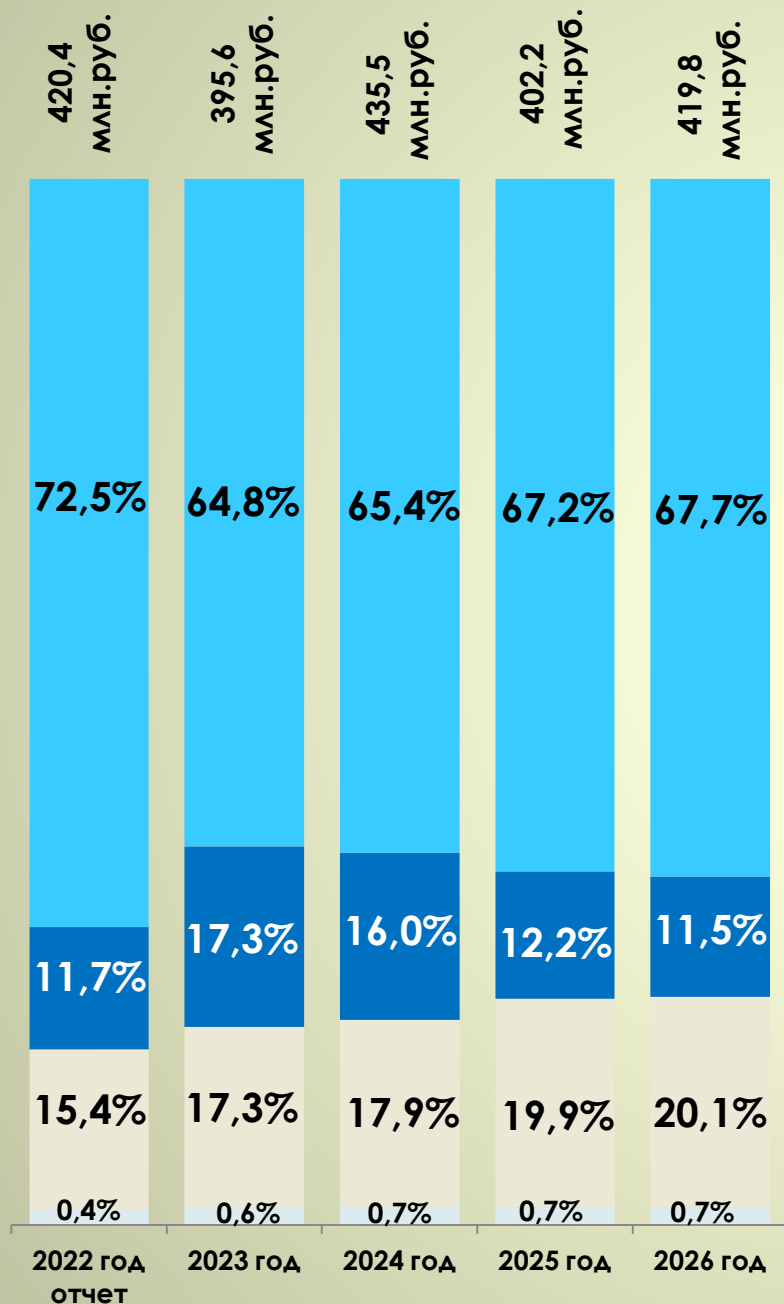
В полном объеме обеспечено софинансирование к средствам федерального и областного бюджета в соответствии с условиями предоставления межбюджетных трансфертов.

Расходы бюджета района по разделам бюджетной классификации расходов бюджетов

Расходы бюджета района по разделам бюджетной классификации расходов бюджетов	Объем расходов, млн.рублей				
	2022 (отчет)	2023 (уточ.план)	2024	2025	2026
Общегосударственные вопросы	51,0	60,4	60,7	64,0	69,1
Национальная безопасность и правоохранительная деятельность	1,6	1,9	2,5	2,5	2,5
Национальная экономика	46,8	81,4	66,3	47,6	46,4
Жилищно-коммунальное хозяйство	0,5	0,6	1,5	0,1	0,1
Охрана окружающей среды		0,9	0,6	0,5	0,5
Образование	233,5	215,3	201,7	192,8	207,5
Культура, кинематография	44,9	56,5	54,3	50,3	49,8
Социальная политика	11,2	17,2	15,3	14,6	14,5
Физическая культура и спорт	15,4	23,0	13,5	12,6	12,7
Обслуживание государственного и муниципального долга	0,0	0,8	1,3	0,7	0,5
Межбюджетные трансферты общего характера	16,6	23,0	19,3	18,0	17,8
ИТОГО РАСХОДОВ	421,6	481,1	437,0	403,7	421,4



Расходы на реализацию муниципальных программ в Нолинском районе



Социальная направленность:

- Развитие муниципального управления
- Развитие образования
- Повышение эффективности реализации молодежной политики
- Развитие культуры
- Организация деятельности по переданным полномочиям в области опеки и попечительства
- Развитие физической культуры и спорта
- Содействие развитию институтов гражданского общества и поддержка социально ориентированных некоммерческих организаций

Поддержка отраслей экономики:

- Развитие транспортной системы
- Управление муниципальным имуществом и земельными ресурсами
- Развитие агропромышленного комплекса
- Развитие коммунальной и жилищной инфраструктуры
- Энергоэффективность и развитие энергетики

Общего характера:

- Развитие муниципального управления
- Развитие образования
- Организация деятельности по переданным полномочиям в области опеки и попечительства
- Обеспечение оказания муниципальных услуг, своевременного и качественного решения вопросов, находящихся в компетенции органов местного самоуправления
- Управление муниципальными финансами и регулирование межбюджетных отношений
- Развитие строительства и архитектуры
- Профилактика правонарушений и борьба с преступностью

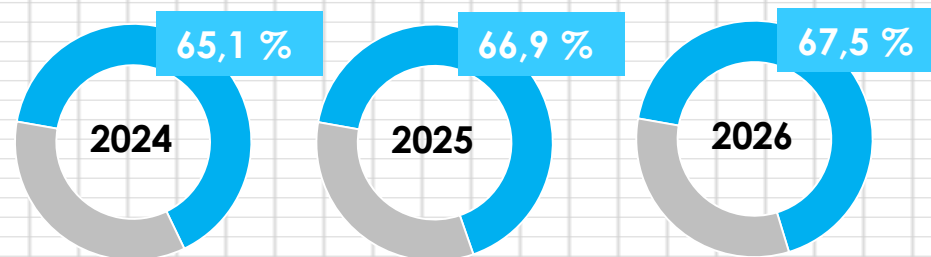
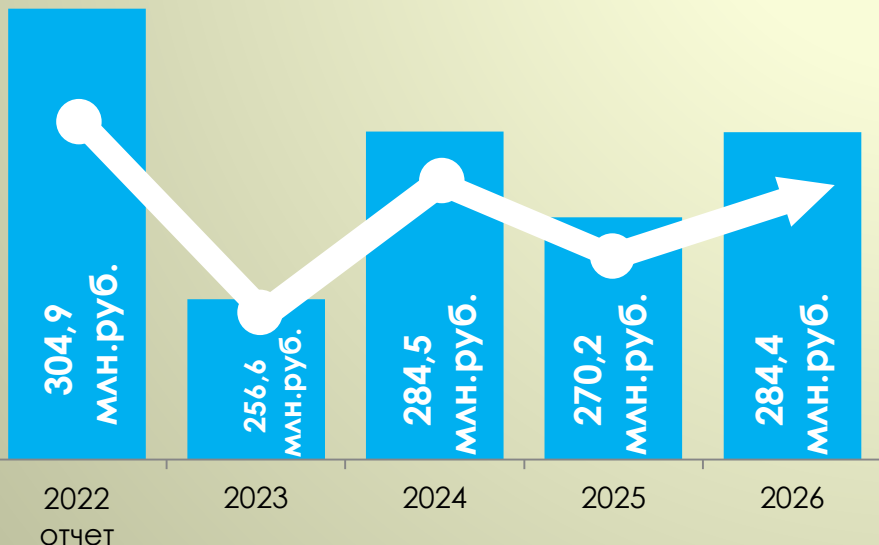
Обеспечение безопасных условий жизнедеятельности:

- Обеспечение безопасности жизнедеятельности населения в Нолинском районе
- Осуществление деятельности по обращению с животными без владельцев
- Охрана окружающей среды

Социальная направленность



наименование МП	млн. руб.	2022	2023	2024	2025	2026
Развитие муниципального управления		1,0	1,4	1,7	0,9	0,7
Развитие образования		201,9	171,9	196,3	187,7	202,6
Повышение эффективности реализации молодежной политики		0,05	0,04	0,5	0,5	0,5
Развитие культуры		79,5	55,9	63,8	59,7	59,2
Организация деятельности по переданным полномочиям в области опеки и попечительства		6,7	5,6	8,4	8,4	8,4
Развитие физической культуры и спорта		15,6	20,2	13,7	12,9	12,9
Содействие развитию институтов гражданского общества и поддержка социально ориентированных некоммерческих организаций		0,1	1,6	0,1	0,1	0,1
ВСЕГО		304,9	256,6	284,5	270,2	284,4

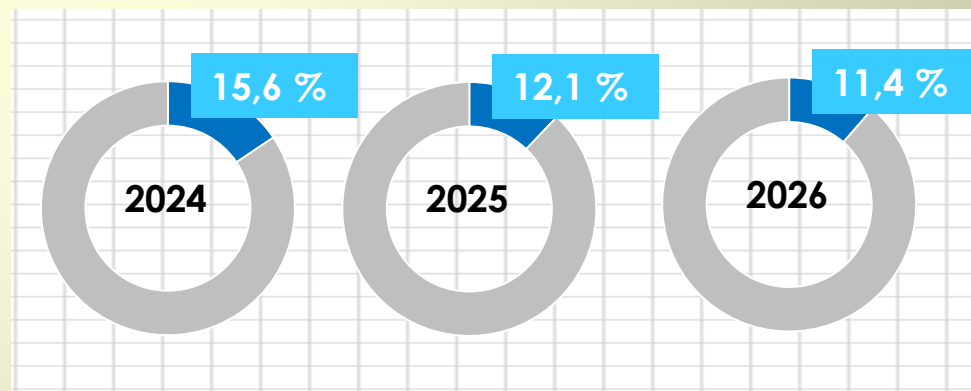
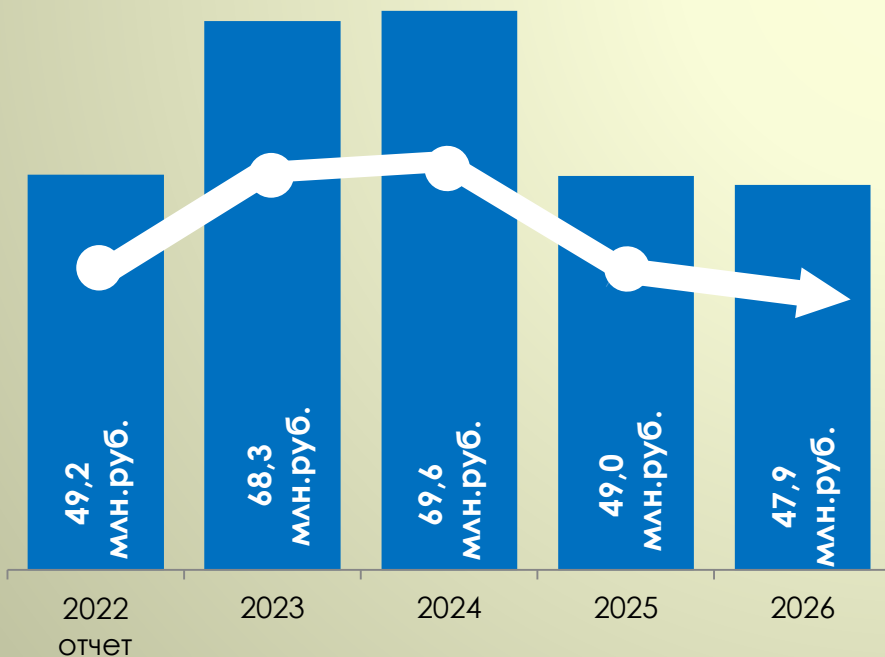


Доля расходов на государственные программы социальной направленности в общем объеме расходов в 2024, 2025 и 2026 гг.

Поддержка отраслей экономики



наименование МП	млн. руб.	2022	2023	2024	2025	2026
Развитие транспортной системы		45,1	65,1	66,3	47,5	42,1
Управление муниципальным имуществом		2,2	2,7	2,0	1,5	5,8
Развитие агропромышленного комплекса		1,3	0,0			
Развитие коммунальной и жилищной инфраструктуры		0,4	0,5	1,3		
Энергоэффективность и развитие энергетики		0,2				
ВСЕГО		49,2	68,3	69,6	49,0	47,9

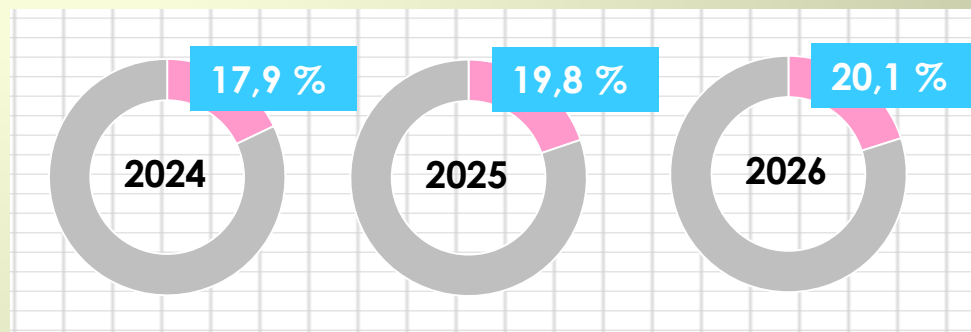
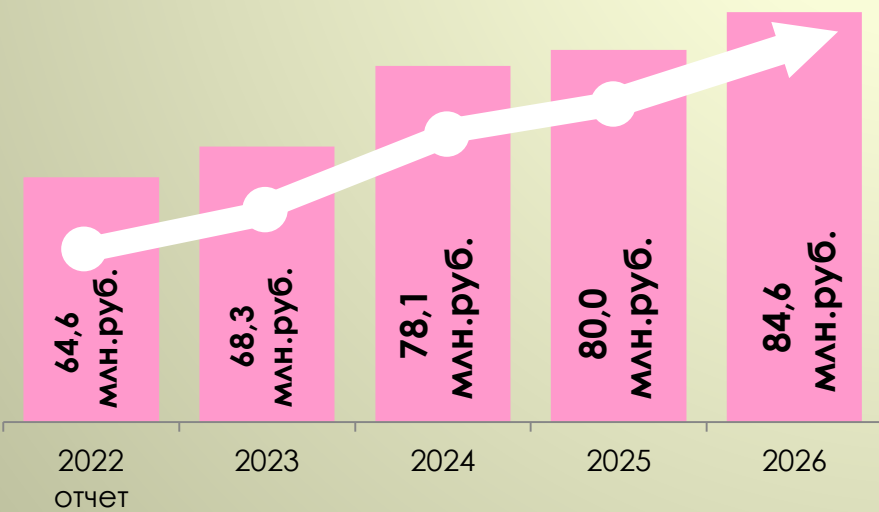


Доля расходов на муниципальные программы поддержки отраслей экономики в общем объеме расходов в 2024 , 2025 и 2026 гг.

Общего характера



наименование МП	млн. руб.	2022	2023	2024	2025	2026
Развитие муниципального управления		25,2	24,2	30,2	29,6	29,4
Развитие образования		9,0	8,8	11,3	11,3	11,2
Организация деятельности по переданным полномочиям в области опеки и попечительства		1,1	1,1	1,1	1,1	1,2
Обеспечение оказания муниципальных услуг, своевременного и качественного решения вопросов, находящихся в компетенции органов местного самоуправления		5,9	6,4	6,6	6,2	6,4
Управление муниципальными финансами и регулирование межбюджетных отношений		23,3	27,6	28,8	31,8	36,4
Развитие строительства и архитектуры		0,1	0,2	0,04		
Профилактика правонарушений и борьба с преступностью		0,03	0,02	0,03	0,03	0,03
ВСЕГО		64,6	68,3	78,1	80,0	84,6

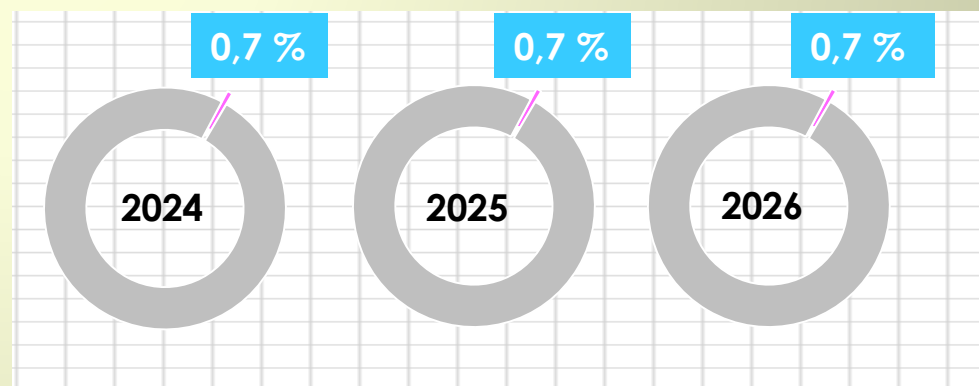
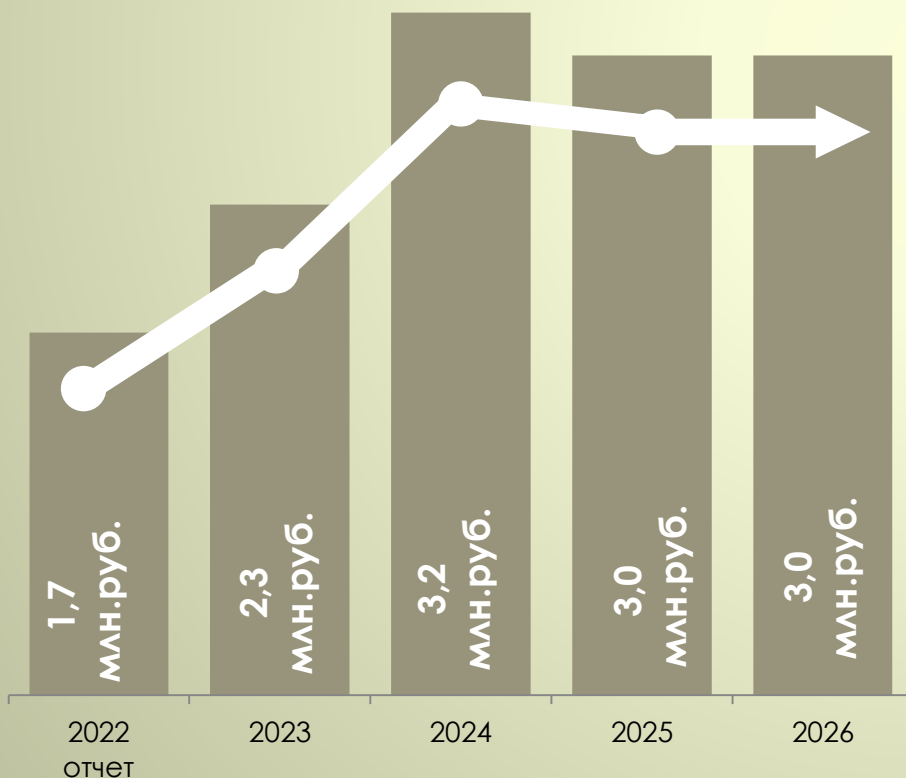


Доля расходов на муниципальные программы общего характера в общем объеме расходов в 2024 , 2025 и 2026 гг.

ОБЕСПЕЧЕНИЕ БЕЗОПАСНЫХ УСЛОВИЙ ЖИЗНЕДЕЯТЕЛЬНОСТИ

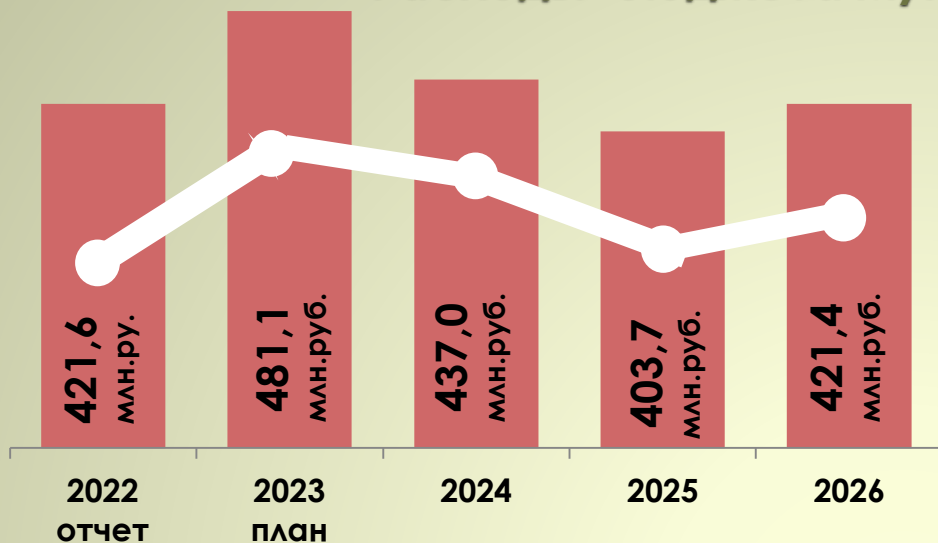


наименование МП	млн. руб.	2022	2023	2024	2025	2026
Обеспечение безопасности жизнедеятельности населения в Нолинском районе		1,6	1,5	2,6	2,6	2,6
Осуществление деятельности по обращению с животными без владельцев		0,1				
Охрана окружающей среды			0,8	0,6	0,4	0,4
ВСЕГО		1,7	2,3	3,2	3,0	3,0



Доля расходов на муниципальную программу по обеспечению безопасных условий жизнедеятельности в общем объеме расходов в 2024 , 2025 и 2026 гг.

Расходы бюджета муниципального района

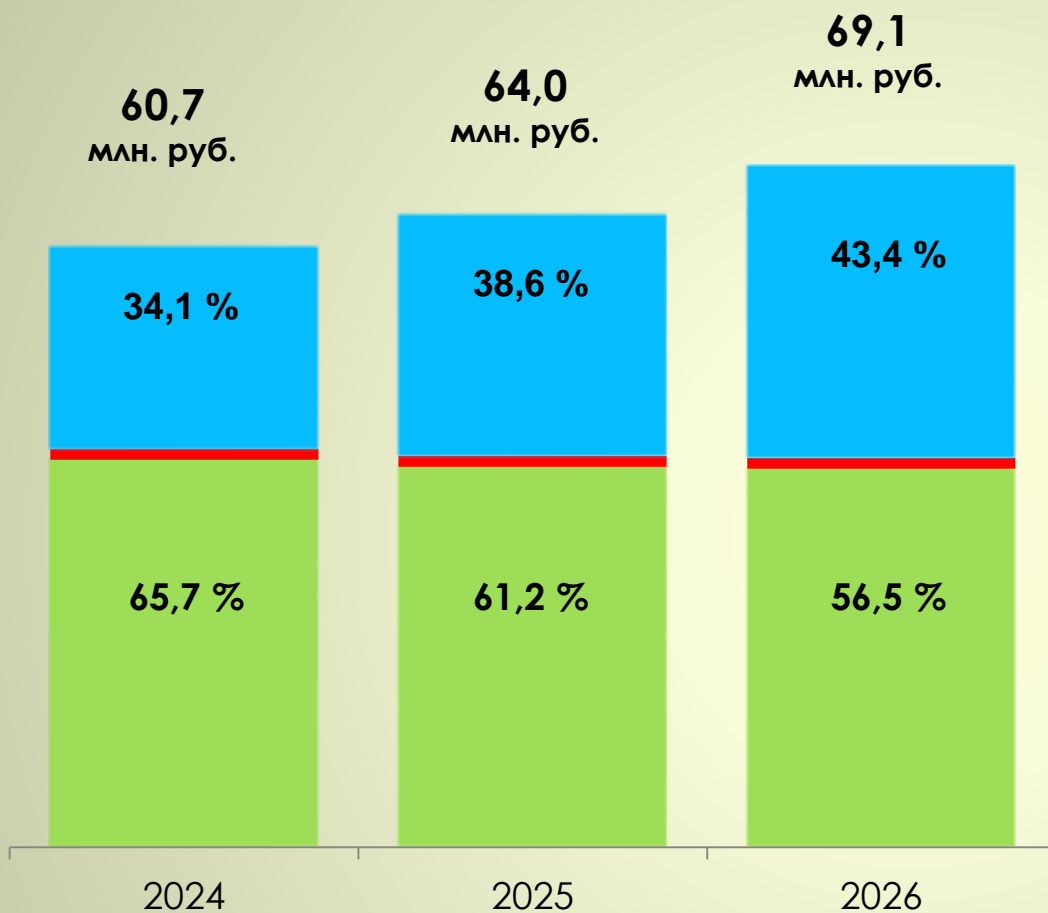


На трехлетний период принимается **программный бюджет**.

Мероприятия муниципальных программ направлены на достижение конкретных показателей и на повышение эффективности расходования бюджетных средств.

РАСХОДЫ	Раздел	2024 год	
		сумма, млн. рублей	% в общем объеме расходов
ВСЕГО РАСХОДОВ	00	437,0	100,0
Общегосударственные вопросы	01	60,7	13,9
Национальная безопасность и правоохранительная деятельность	03	2,5	0,6
Национальная экономика	04	66,3	15,2
Жилищно-коммунальное хозяйство	05	1,5	0,3
Образование	07	201,7	46,1
Культура и кинематография	08	54,3	12,5
Социальная политика	10	15,3	3,5
Физическая культура и спорт	11	13,5	3,1
Охрана окружающей среды	12	0,6	0,1
Обслуживание государственного и муниципального долга	13	1,3	0,3
Межбюджетные трансферты общего характера бюджетам субъектов РФ и муниципальных образований	14	19,3	4,4

Расходы на общегосударственные вопросы



Другие общегосударственные вопросы

- обеспечение деятельности муниципальных учреждений и отдельных категорий работников, занимающихся обеспечением и обслуживанием органов местного самоуправления
- расходы, связанные с содержанием и управлением имущества, находящегося в муниципальной собственности
- иные мероприятия (в том числе условно утверждаемые расходы)

Резервные фонды

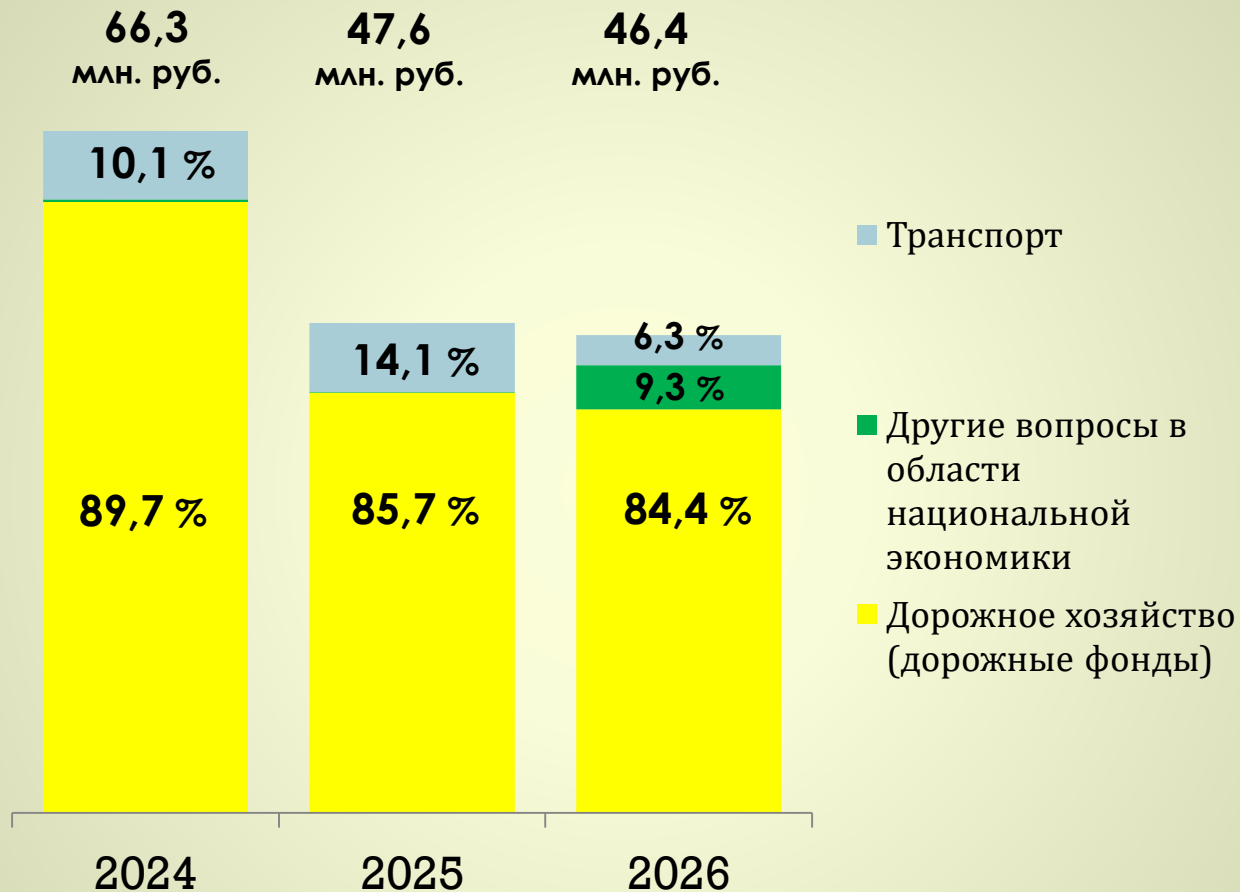
Руководство и управление в сфере установленных функций

- обеспечение деятельности главы муниципального образования, администрации района и ее структурных подразделений, контрольно-счетной комиссии

Расходы на национальную безопасность и правоохранительную деятельность

Показатели	млн.руб.	2024 год	2025 год	2026 год
Защита населения и территории от чрезвычайных ситуаций природного и техногенного характера, пожарная безопасность ➤ обеспечение деятельности единой дежурной диспетчерской службы ➤ обслуживание системы оповещения		2,4	2,5	2,5
Другие вопросы в области национальной безопасности правоохранительной деятельности		0,1		
ВСЕГО		2,5	2,5	2,5

Расходы на национальную экономику



Другие вопросы в области национальной экономики - расходы по межеванию земельных участков и проведение комплексных кадастровых работ

2024 г. – 142,0 тыс. руб.

2025 г. – 106,0 тыс. руб.

2026 г. – 4306,5 тыс. руб.

Дорожный фонд

Источники формирования фонда

Акцизы от нефтепродуктов (млн. руб.)

2024: 7,4
2025: 7,7
2026: 7,7

Субсидия из областного бюджета (млн. руб.)

2024: 52,0
2025: 33,1
2026: 31,5

2024 год: 59,4 млн.руб.
2025 год: 40,8 млн.руб.
2026 год: 39,2 млн.руб.

Направления расходования средств фонда

финансовое обеспечение дорожной деятельности в отношении автомобильных дорог общего пользования местного значения и искусственных сооружений на них;
осуществление расходов по иным направлениям, установленным в порядке формирования и использования бюджетных ассигнований дорожного фонда

2024 год: 59,4 млн.руб.
2025 год: 40,8 млн.руб.
2026 год: 39,2 млн.руб.

Протяженность дорог общего пользования местного значения Нолинского муниципального района оставляет 318,6 км.

Расходы на социальную сферу



Социальная сфера

2024: 284,8 млн.руб.
2025: 270,3 млн.руб.
2026: 284,5 млн.руб.



Образование

2024: 201,7 млн.руб.(70,8%)
2025: 192,8 млн.руб.(71,3%)
2026: 207,5 млн.руб.(73,0%)

Культура

2024: 54,3 млн.руб. (19,1%)
2025: 50,3 млн.руб. (18,6%)
2026: 49,8 млн.руб. (17,5%)

Социальная политика

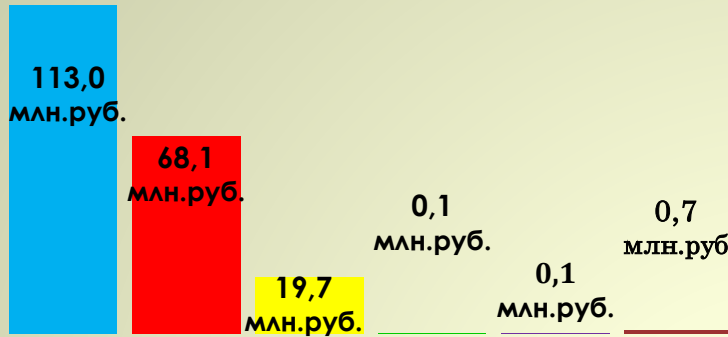
2024: 15,3 млн.руб. (5,4%)
2025: 14,6 млн.руб. (5,5%)
2026: 14,5 млн.руб. (5,1%)

Физическая культура и спорт

2024: 13,5 млн.руб. (4,7%)
2025: 12,6 млн.руб. (4,7%)
2026: 12,7 млн.руб. (4,4%)

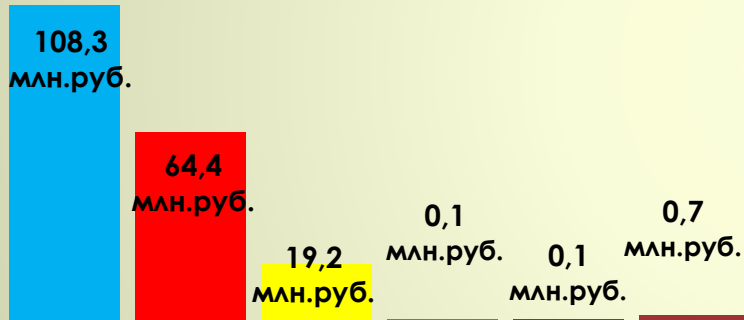
Расходы на образование

201,7 млн. руб.
в 2024 году



- Дошкольное образование
- Общее образование
- Дополнительное образование детей
- Молодежная политика
- Профессиональная подготовка, переподготовка и повышение квалификации
- Другие вопросы в области образования (мероприятия по отдыху и оздоровлению детей)

192,8 млн. руб.
в 2025 году



В сфере образования осуществляют деятельность

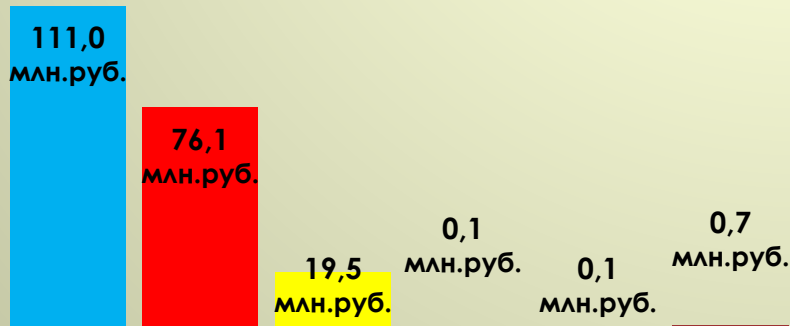


10 муниципальных дошкольных образовательных учреждений



6 муниципальных учреждений общего образования

207,5 млн. руб.
в 2026 году



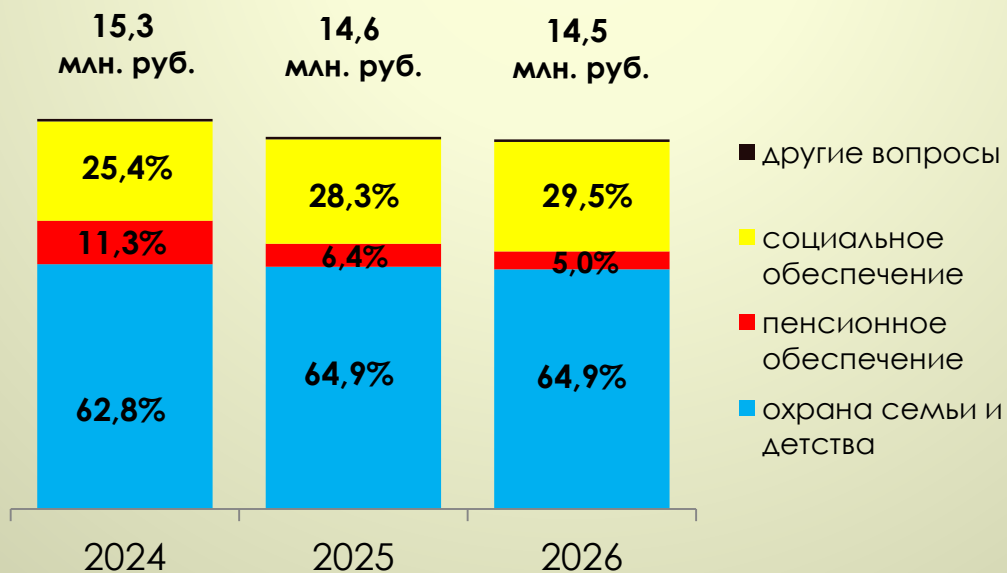
2 муниципальных учреждения дополнительного образования

Расходы на культуру

Показатели	млн. руб.	2024 год	2025 год	2026 год
Культурно-досуговые учреждения финансовое обеспечение деятельности централизованной клубной системы		25,6	25,5	25,4
Музеи финансовое обеспечение деятельности музея		2,9	2,9	2,9
Библиотеки финансовое обеспечение деятельности централизованной библиотечной системы		22,5	21,8	21,4
Иные расходы организация фестивалей, праздников и других мероприятий, разработка документации по сохранению объектов культурного наследия		3,3	0,1	0,1
ВСЕГО		54,3	50,3	49,8

Расходы на социальную политику

млн. руб.	2024	2025	2026
Пенсионное обеспечение доплаты к пенсия, дополнительное пенсионное обеспечение	1,7	0,9	0,7
Социальное обеспечение населения меры социальной поддержки граждан	3,9	4,1	4,3
Охрана семьи и детства меры социальной поддержки семей с детьми	9,6	9,5	9,4
Другие вопросы в области социальной политики мероприятия для ветеранов и инвалидов	0,1	0,1	0,1
ВСЕГО	15,3	14,6	14,5



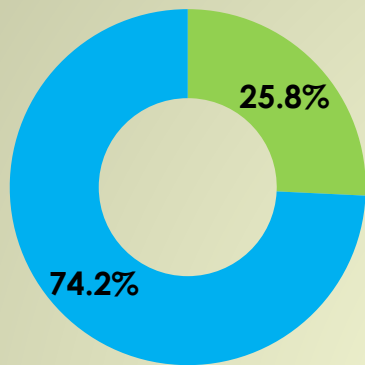
Меры социальной поддержки

Наименование меры социальной поддержки	2024 год		2025 год		2026 год	
	Кол-во получателей	Объем расходов, млн. руб.	Кол-во получателей	Объем расходов, млн. руб.	Кол-во получателей	Объем расходов, млн. руб.
Возмещение расходов, связанных с предоставлением меры социальной поддержки, установленной абзацем первым части 1 статьи 15 Закона Кировской области «Об образовании в Кировской области», с учетом положений части 3 статьи 17 указанного закона	91	3,1	91	3,4	91	3,5
Начисление и выплата компенсации платы, взимаемой с родителей (законных представителей) за присмотр и уход за детьми в образовательных организациях, реализующих общеобразовательную программу дошкольного образования	130	1,0	130	1,0	130	1,0
Назначение и выплата ежемесячных денежных выплат на детей-сирот и детей, оставшихся без попечения родителей, находящихся под опекой (попечительством), в приемной семье, и по начислению и выплате ежемесячного вознаграждения, причитающегося приемным родителям	60	6,0	60	6,0	68	6,0

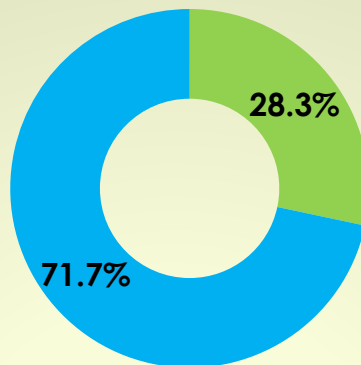
Наименование меры социальной поддержки	2024 год		2025 год		2026 год	
	Кол-во получателей	Объем расходов, млн. руб.	Кол-во получателей	Объем расходов, млн. руб.	Кол-во получателей	Объем расходов, млн. руб.
Выплата отдельным категориям специалистов, работающих в муниципальных учреждениях и проживающих в сельских населенных пунктах или поселках городского типа области, частичной компенсации расходов на оплату жилого помещения и коммунальных услуг в виде денежной компенсации	27	0,3	27	0,3	27	0,3
Обеспечение прав на жилое помещение в соответствии с Законом Кировской области «О социальной поддержке детей-сирот и детей, оставшихся без попечения родителей, лиц из числа детей-сирот и детей, оставшихся без попечения родителей, детей, попавших в сложную жизненную ситуацию»	3	2,4	3	2,4	3	2,4
Доплаты к пенсиям	47	1,7	47	0,9	47	0,7
Материальная помощь лицам, освободившимся из мест лишения свободы	3	0,003	3	0,003	3	0,003
Бесплатный проезд на автомобильном транспорте общего пользования (кроме такси) на муниципальных маршрутах регулярных перевозок на территории Нолинского района Кировской области членов семей участников специальной военной операции, проживающих на территории Нолинского района	X	0,2				
ИТОГО	361	14,7	358	14,0	358	13,9

Межбюджетные трансферты

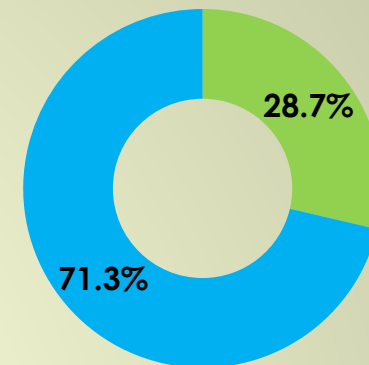
2024



2025



2026



	2024 год млн. руб.	2025 год млн. руб.	2026 год млн. руб.
Дотации всего	5,1	5,1	5,1
Дотация на выравнивание бюджетной обеспеченности	5,1	5,1	5,1
Иные межбюджетные трансферты всего	14,7	12,9	12,7
иные межбюджетные трансферты на поддержку мер по обеспечению сбалансированности бюджетов поселений	14,2	12,9	12,7
организация водоснабжения и водоотведения в границах сельских поселений	0,5		
Всего	19,8	18,0	17,8

МУНИЦИПАЛЬНЫЙ ДОЛГ

Долговые обязательства по состоянию на 1 января года, следующего за очередным финансовым годом	Прогноз на 01.01.2025 года	Прогноз на 01.01.2026 года	Прогноз на 01.01.2027 года
Кредиты кредитных организаций	2,3	2,3	2,3
Бюджетные кредиты			
ИТОГО - Муниципальный долг	2,3	2,3	2,3
Долговая нагрузка бюджета муниципального района, в % к доходам бюджета без учета безвозмездных перечислений	1,7	1,6	1,5

	2024 год (млн.руб.)
Кредиты кредитных организаций - всего	0,0
Привлечение кредитов	2,3
Погашение кредитов	0,0
Бюджетные кредиты от других бюджетов бюджетной системы РФ - всего	0,0
Привлечение кредитов	3,0
Погашение кредитов	3,0

Расходы на обслуживание муниципального долга	
2024 год	1,3 млн. руб.

Контактная информация



**«Бюджет для граждан» подготовлен
Финансовым управлением администрации Нолинского района
адрес: г. Нолинск ул. Спартака д. 36
тел.: (83368)2-11-50
e-mail: fo21@depfin.kirov.ru**