



# БЮДЖЕТ ДЛЯ ГРАЖДАН

К РЕШЕНИЮ НОЛИНСКОЙ РАЙОННОЙ ДУМЫ ОТ 15.12.2021 № 4/25 «О БЮДЖЕТЕ МУНИЦИПАЛЬНОГО ОБРАЗОВАНИЯ НОЛИНСКИЙ МУНИЦИПАЛЬНЫЙ РАЙОН КИРОВСКОЙ ОБЛАСТИ НА 2022 ГОД И НА ПЛАНОВЫЙ ПЕРИОД 2023 и 2024 ГОДОВ»



# **Составление проекта бюджета Нолинского муниципального района основывается на:**

**Законе Кировской области «Об областном бюджете на 2022 год и на плановый период 2023 и 2024 годов»**

**Основных направлениях налоговой и бюджетной политики Нолинского муниципального района на 2022 год и на плановый период 2023 и 2024 годов**

**Прогнозе социально-экономического развития Нолинского района на 2022 год и на период 2023 и 2024 годов**

**Муниципальных программах Нолинского муниципального района**

# Параметры бюджета Нолинского муниципального района 2020-2024 ГОДЫ, млн.рублей

2020 год  
(отчет)

2021 год  
(уточ. план)

2022 год  
(прогноз)

2023 год  
(прогноз)

2024 год  
(прогноз)



**Профицит**  
1,9

**Дефицит**  
10,6

**Дефицит**  
7,8

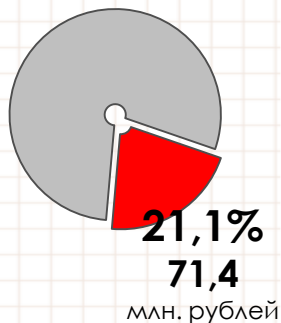
**Дефицит**  
10,8

**Дефицит**  
11,0

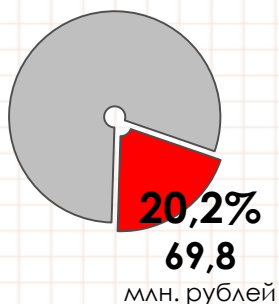
# Доходы бюджета муниципального района

Налоговые  
доходы

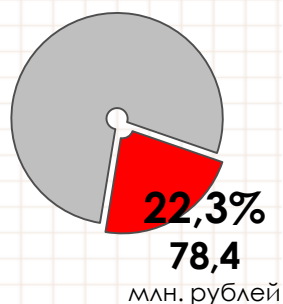
2020 год  
(отчет)



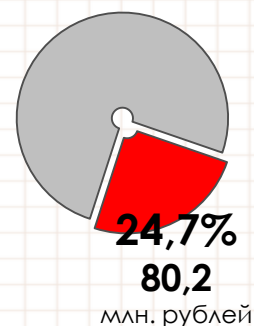
2021 год  
(план)



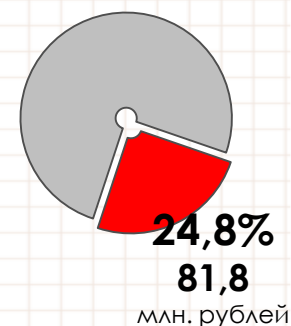
2022 год



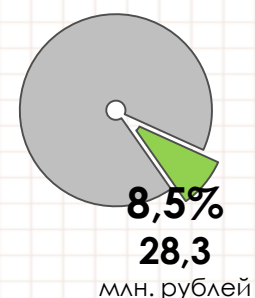
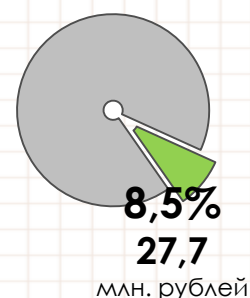
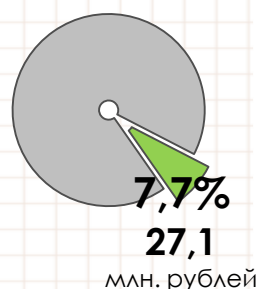
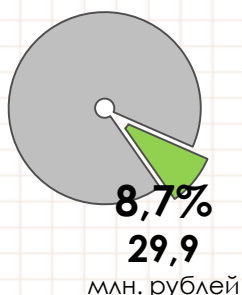
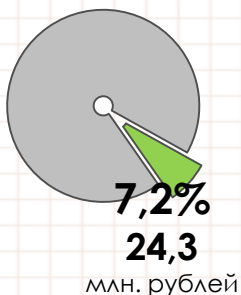
2023 год



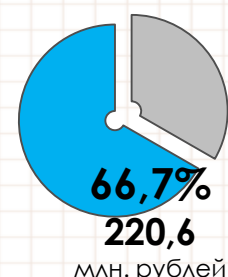
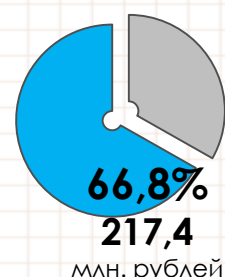
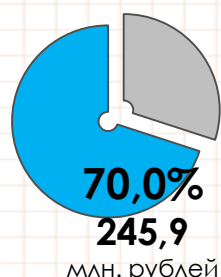
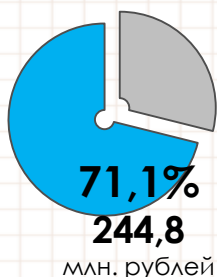
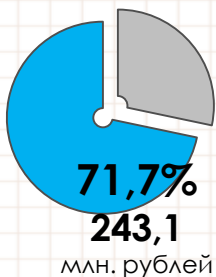
2024 год



Неналоговые  
доходы



Безвозмездные  
поступления



338,8  
млн. рублей

344,5  
млн. рублей






351,4  
млн. рублей

325,3  
млн. рублей

330,7  
млн. рублей



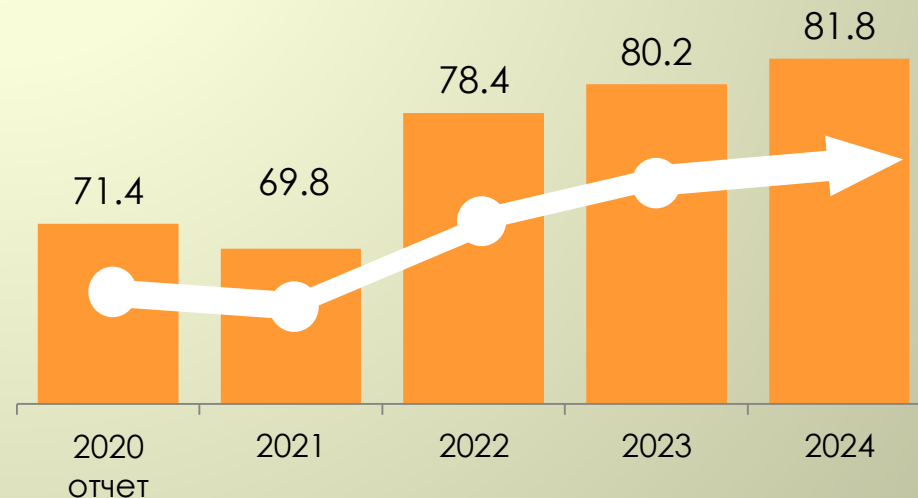
# ОБЪЕМ И СТРУКТУРА НАЛОГОВЫХ ДОХОДОВ

	2020 (отчет)	2021 (уточ. план)	2022	2023	2024
млн. руб.					
 Налог на доходы физических лиц	30,1	31,0	32,5	32,6	32,6
 Акцизы по подакцизным товарам	5,3	5,9	6,2	6,3	6,4
 Налоги на совокупный доход	29,4	25,9	33,3	34,8	36,3
 Налоги на имущество	4,6	5,3	4,6	4,7	4,7
 Государственная пошлина	2,0	1,7	1,8	1,8	1,8
<b>НАЛОГОВЫЕ ДОХОДЫ, всего</b>	<b>71,4</b>	<b>69,8</b>	<b>78,4</b>	<b>80,2</b>	<b>81,8</b>



## Налоговые доходы –

часть доходов граждан и организаций, которые они обязаны заплатить государству (например, налог на доходы физических лиц, налог на имущество физических лиц, земельный налог и др.)



# ОБЪЕМ И СТРУКТУРА НЕНАЛОГОВЫХ ДОХОДОВ

млн. руб.	2020 (отчет)	2021 (уточ. план)	2022	2023	2024
Доходы от использования имущества	9,1	10,0	8,9	9,2	9,4
Платежи при пользовании природными ресурсами	0,5	0,5	0,5	0,5	0,5
Доходы от оказания платных услуг и компенсации затрат государства	13,5	18,6	17,2	17,5	17,8
Доходы от продажи материальных и нематериальных активов	0,7	0,3	0,2	0,2	0,2
Штрафы, санкции, возмещение ущерба	0,5	0,3	0,3	0,3	0,4
Прочие неналоговые доходы	0	0,2	0	0	0
<b>НЕНАЛОГОВЫЕ ДОХОДЫ, всего</b>	<b>24,3</b>	<b>29,9</b>	<b>27,1</b>	<b>27,7</b>	<b>28,3</b>

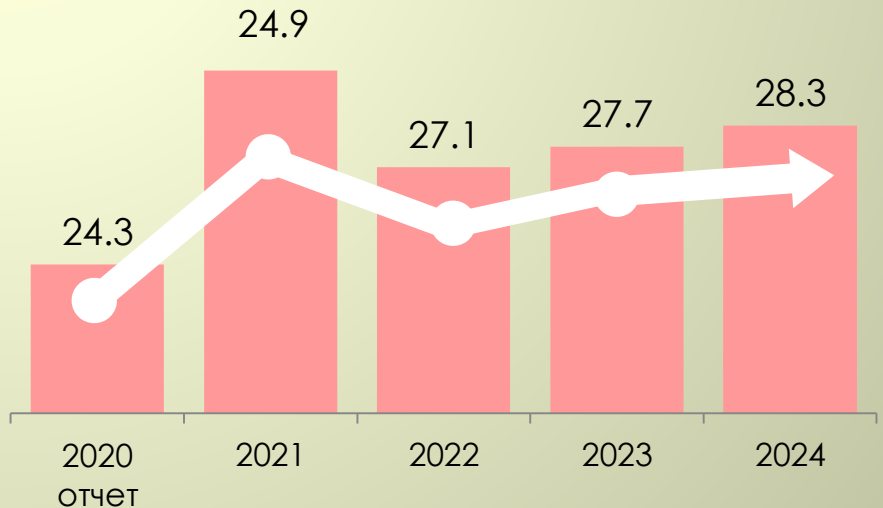


## Неналоговые

### доходы –

платежи в виде штрафов, санкций за нарушение

законодательства, платежи за пользование природными ресурсами и муниципальным имуществом

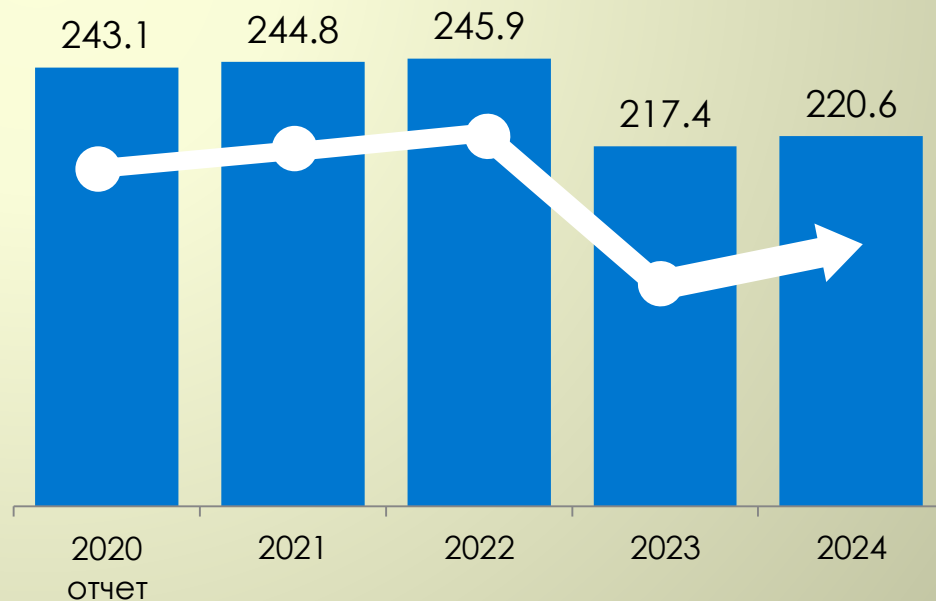


# ОБЪЕМ И СТРУКТУРА БЕЗВОЗМЕЗДНЫХ ПОСТУПЛЕНИЙ

млн. руб.	2020 (отчет)	2021 (уточ. план)	2022	2023	2024
Дотации	60,8	54,4	56,8	44,8	44,6
Субсидии	86,8	97,6	100,2	80,5	86,4
Субвенции	92,5	88,9	85,1	88,3	85,8
Иные межбюджетные трансферты	3,0	3,9	3,8	3,8	3,8
<b>БЕЗВОЗМЕЗДНЫЕ ПОСТУПЛЕНИЯ, всего</b>	<b>243,1</b>	<b>244,8</b>	<b>245,9</b>	<b>217,4</b>	<b>220,6</b>



**Безвозмездные поступления** – средства, безвозмездно поступающие в бюджет из другого бюджета в форме дотаций, субвенций, субсидий, иных межбюджетных трансфертов, а также от физических и юридических лиц



## Основные подходы по формированию расходной части бюджета Нолинского муниципального района на 2022 год и на плановый период 2023 и 2024 годов

Расходы на заработную плату с начислениями работников муниципальных учреждений, органов местного самоуправления предусмотрены с учетом индексации заработной платы в 2021 году.

Расходы на оплату коммунальных услуг муниципальных учреждений предусмотрены с учетом роста тарифов на планируемый период по данным региональной службы по тарифам Кировской области.

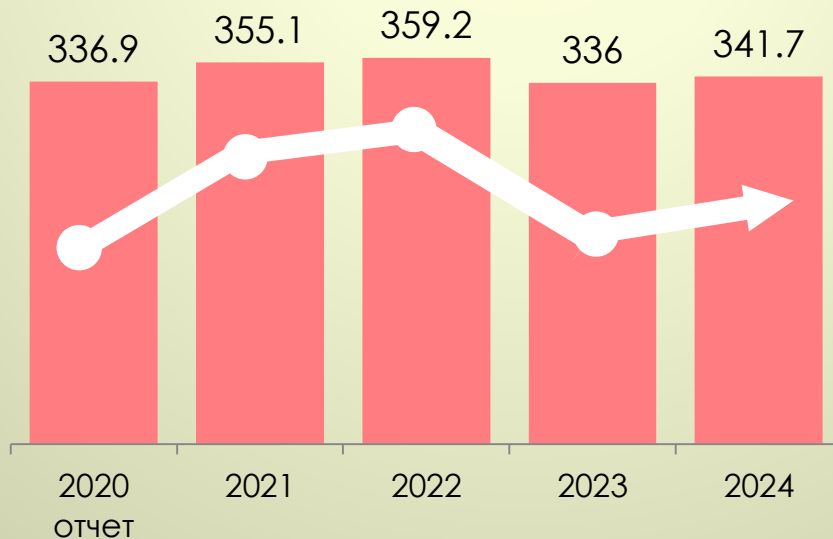
Все остальные расходы, связанные в том числе с материальными затратами муниципальных учреждений, предусмотрены на уровне плановых назначений текущего года.

В полном объеме обеспечено софинансирование к средствам федерального и областного бюджета в соответствии с условиями предоставления межбюджетных трансфертов.

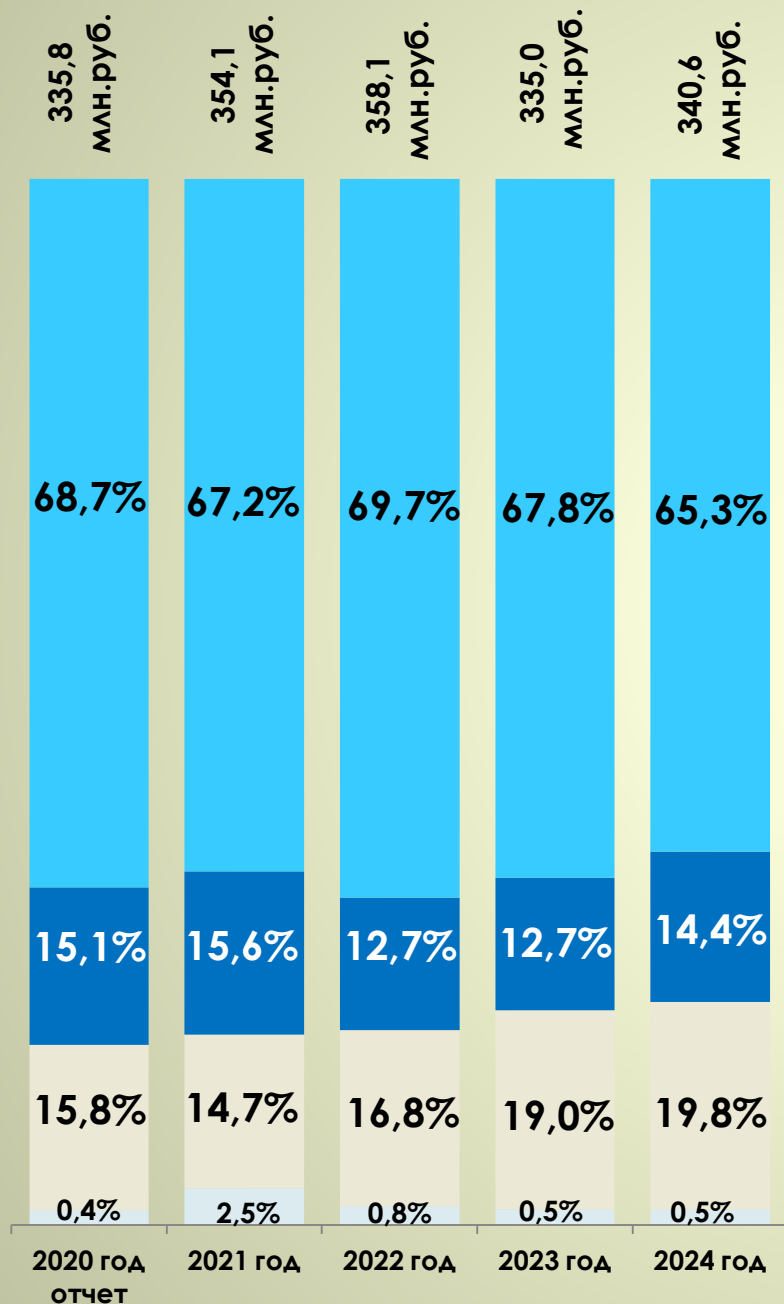


# Расходы бюджета района по разделам бюджетной классификации расходов бюджетов

Расходы бюджета района по разделам бюджетной классификации расходов бюджетов	Объем расходов, млн.рублей				
	2020 (отчет)	2021	2022	2023	2024
Общегосударственные вопросы	43,8	42,7	48,2	51,6	55,4
Национальная безопасность и правоохранительная деятельность	1,2	1,2	1,5	1,3	1,3
Национальная экономика	48,0	48,8	43,6	41,4	48,0
Жилищно-коммунальное хозяйство	2,2	11,0	1,6	0,1	0,1
Образование	164,5	171,3	188,3	164,0	161,5
Культура, кинематография	35,9	46,2	38,8	37,2	37,3
Здравоохранение	0,1				
Социальная политика	17,2	13,7	11,9	15,5	13,2
Физическая культура и спорт	12,3	9,0	10,5	10,4	10,5
Обслуживание государственного и муниципального долга	0,4	0,3	1,3	1,3	1,3
Межбюджетные трансферты общего характера	11,3	10,9	13,5	13,2	13,1
<b>ИТОГО РАСХОДОВ</b>	<b>336,9</b>	<b>355,1</b>	<b>359,2</b>	<b>336,0</b>	<b>341,7</b>



# Расходы на реализацию муниципальных программ в Нолинском районе



## Социальная направленность:

- Развитие муниципального управления
- Развитие образования
- Повышение эффективности реализации молодежной политики
- Развитие культуры
- Организация деятельности по переданным полномочиям в области опеки и попечительства
- Развитие физической культуры и спорта
- Содействие развитию институтов гражданского общества и поддержка социально ориентированных некоммерческих организаций

## Поддержка отраслей экономики:

- Развитие транспортной системы
- Управление муниципальным имуществом
- Развитие агропромышленного комплекса
- Развитие коммунальной и жилищной инфраструктуры

## Общего характера:

- Развитие муниципального управления
- Развитие образования
- Организация деятельности по переданным полномочиям в области опеки и попечительства
- Обеспечение оказания муниципальных услуг, своевременного и качественного решения вопросов, находящихся в компетенции органов местного самоуправления
- Управление муниципальными финансами и регулирование межбюджетных отношений
- Развитие строительства и архитектуры

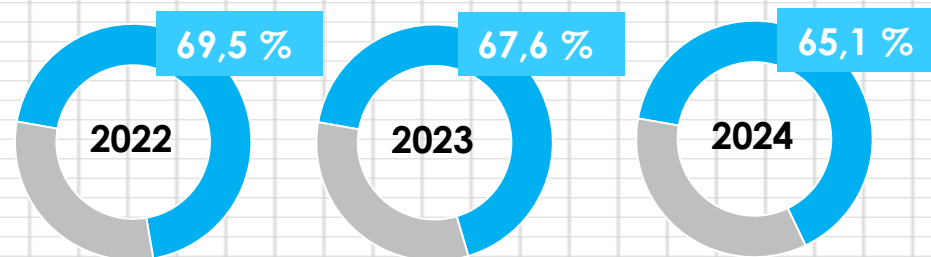
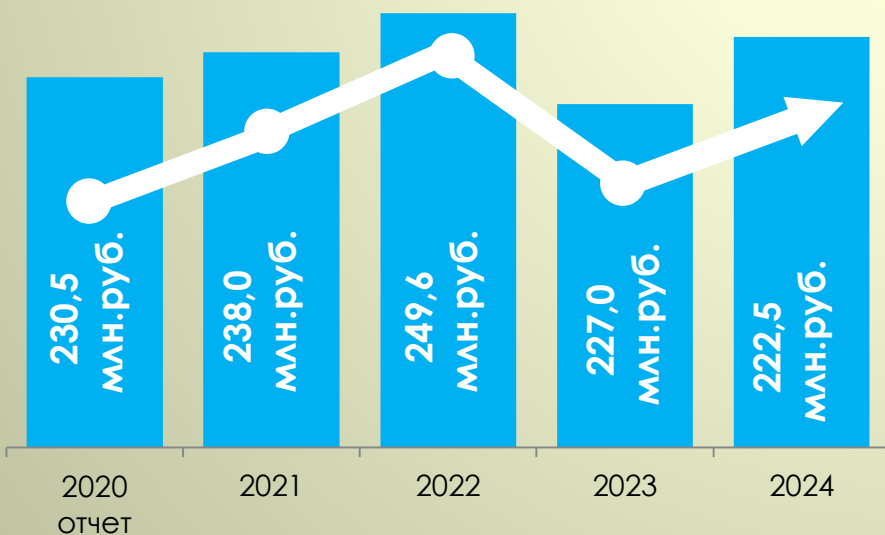
## Обеспечение безопасных условий жизнедеятельности:

- Обеспечение безопасности жизнедеятельности населения в Нолинском районе
- Осуществление деятельности по обращению с животными без владельцев
- Охрана окружающей среды

# Социальная направленность



наименование МП	млн. руб.	2020	2021	2022	2023	2024
Развитие муниципального управления		1,2	0,7	0,9	0,4	0,4
Развитие образования		155,8	165,2	165,6	160,0	157,8
Повышение эффективности реализации молодежной политики		0,04	0,03	0,05	0,03	0,03
Развитие культуры		48,1	54,0	65,2	45,0	44,9
Организация деятельности по переданным полномочиям в области опеки и попечительства		12,3	8,9	7,1	11,0	8,7
Развитие физической культуры и спорта		12,3	9,1	10,7	10,5	10,6
Содействие развитию институтов гражданского общества и поддержка социально ориентированных некоммерческих организаций		0,8	0,1	0,1	0,1	0,1
<b>ВСЕГО</b>		<b>230,5</b>	<b>238,0</b>	<b>249,6</b>	<b>227,0</b>	<b>222,5</b>

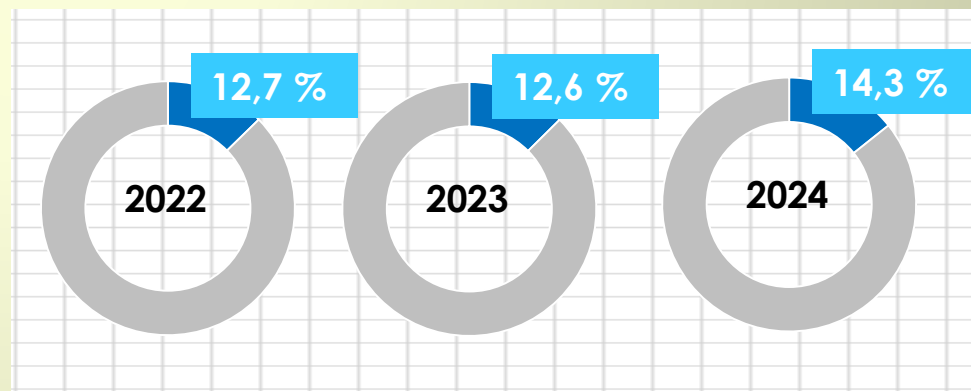
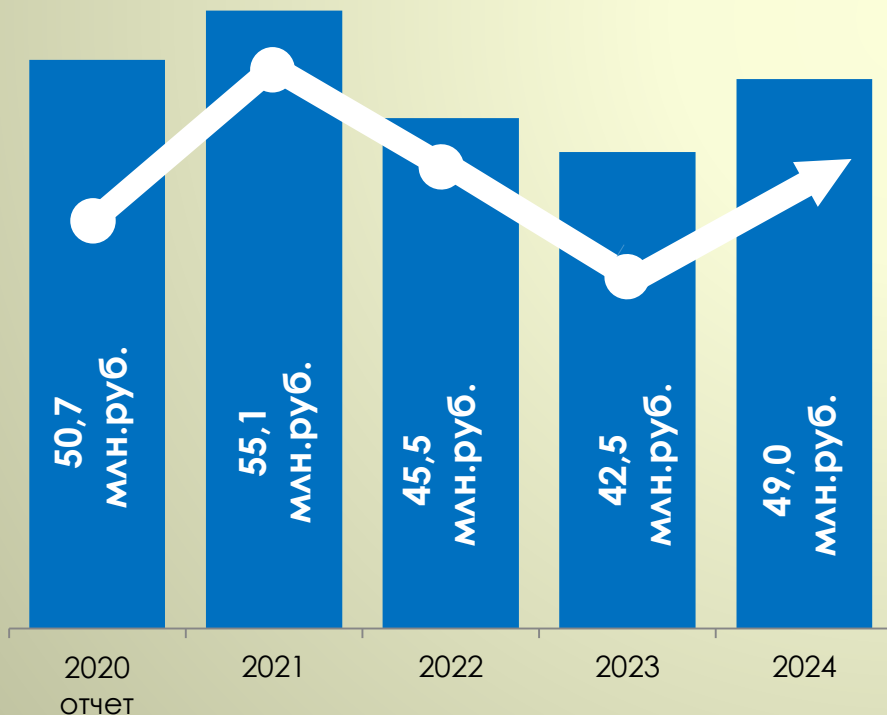


**Доля расходов на государственные программы социальной направленности в общем объеме расходов в 2022, 2023 и 2024 гг.**

# Поддержка отраслей экономики



наименование МП	млн. руб.	2020	2021	2022	2023	2024
Развитие транспортной системы		41,4	44,5	41,6	40,3	47,2
Управление муниципальным имуществом		1,8	1,3	1,9	1,3	1,3
Развитие агропромышленного комплекса		6,5	3,9	1,6	0,9	0,5
Развитие коммунальной и жилищной инфраструктуры		1,0	5,4	0,4		
<b>ВСЕГО</b>		<b>50,7</b>	<b>55,1</b>	<b>45,5</b>	<b>42,5</b>	<b>49,0</b>

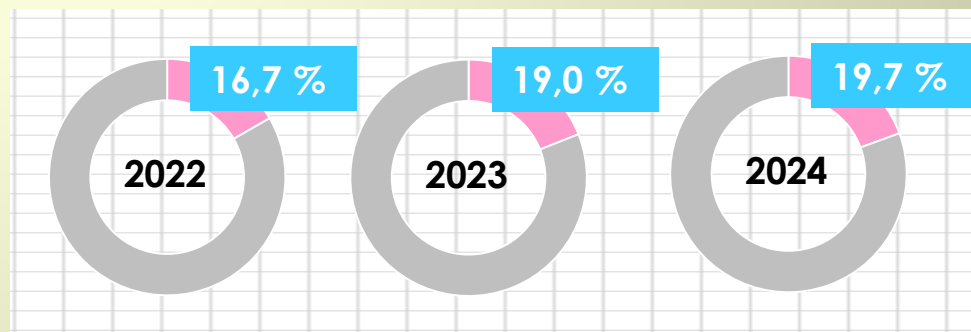
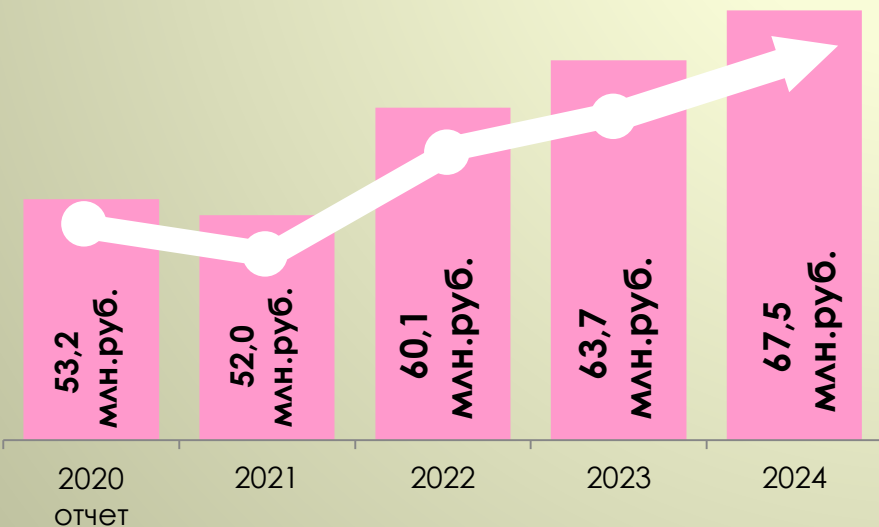


**Доля расходов на муниципальные программы поддержки отраслей экономики в общем объеме расходов в 2022 , 2023 и 2024 гг.**

# Общего характера



наименование МП	млн. руб.	2020	2021	2022	2023	2024
Развитие муниципального управления		21,4	21,5	24,5	24,2	23,8
Развитие образования		8,2	7,8	8,5	8,5	8,5
Организация деятельности по переданным полномочиям в области опеки и попечительства		1,1	1,2	1,2	1,1	1,2
Обеспечение оказания муниципальных услуг, своевременного и качественного решения вопросов, находящихся в компетенции органов местного самоуправления		4,9	4,5	4,8	4,9	5,0
Управление муниципальными финансами и регулирование межбюджетных отношений		17,6	16,8	21,1	25,0	29,0
Развитие строительства и архитектуры			0,15			
Профилактика правонарушений и борьба с преступностью		0,00 6	0,01	0,01	0,01	0,01
<b>ВСЕГО</b>		<b>53,2</b>	<b>52,0</b>	<b>60,1</b>	<b>63,7</b>	<b>67,5</b>



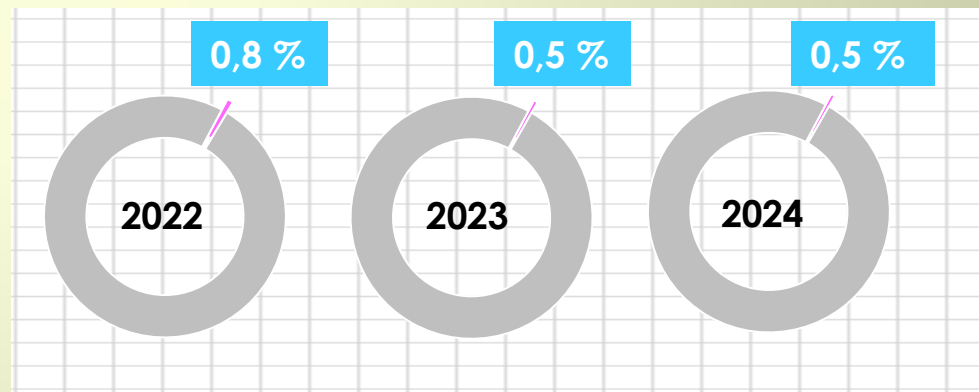
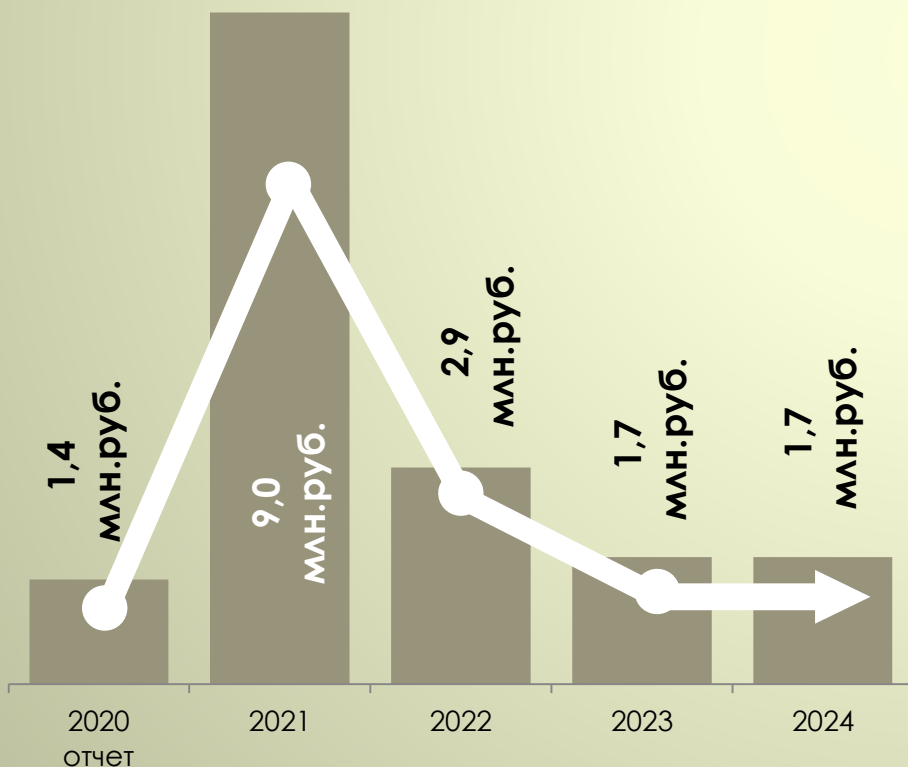
**Доля расходов на муниципальные программы общего характера в общем объеме расходов в 2022 , 2023 и 2024 гг.**



# ОБЕСПЕЧЕНИЕ БЕЗОПАСНЫХ УСЛОВИЙ ЖИЗНЕДЕЯТЕЛЬНОСТИ

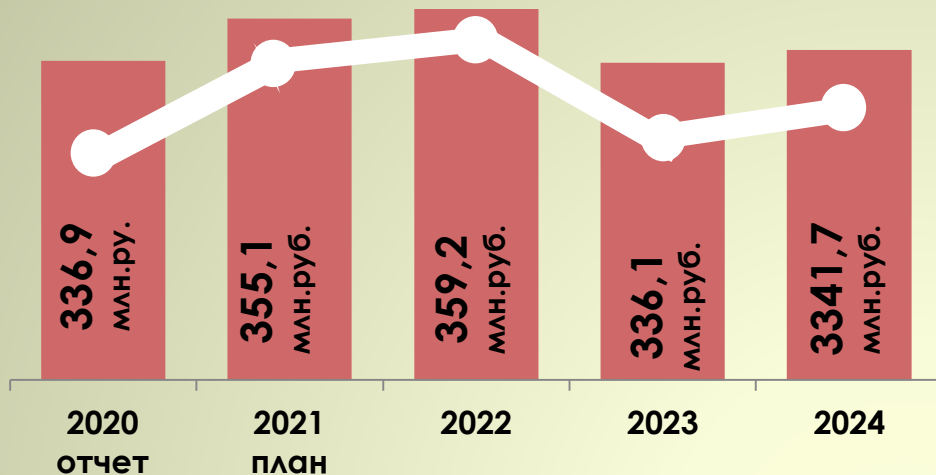


наименование МП	млн. руб.	2020	2021	2022	2023	2024
Обеспечение безопасности жизнедеятельности населения в Нолинском районе		1,2	8,4	1,6	1,4	1,4
Осуществление деятельности по обращению с животными без владельцев			0,2	0,3	0,3	0,3
Охрана окружающей среды		0,2	0,4	1,0		
<b>ВСЕГО</b>		<b>1,4</b>	<b>9,0</b>	<b>2,9</b>	<b>1,7</b>	<b>1,7</b>



**Доля расходов на муниципальную программу по обеспечению безопасных условий жизнедеятельности в общем объеме расходов в 2022, 2023 и 2024 гг.**

# Расходы бюджета муниципального района

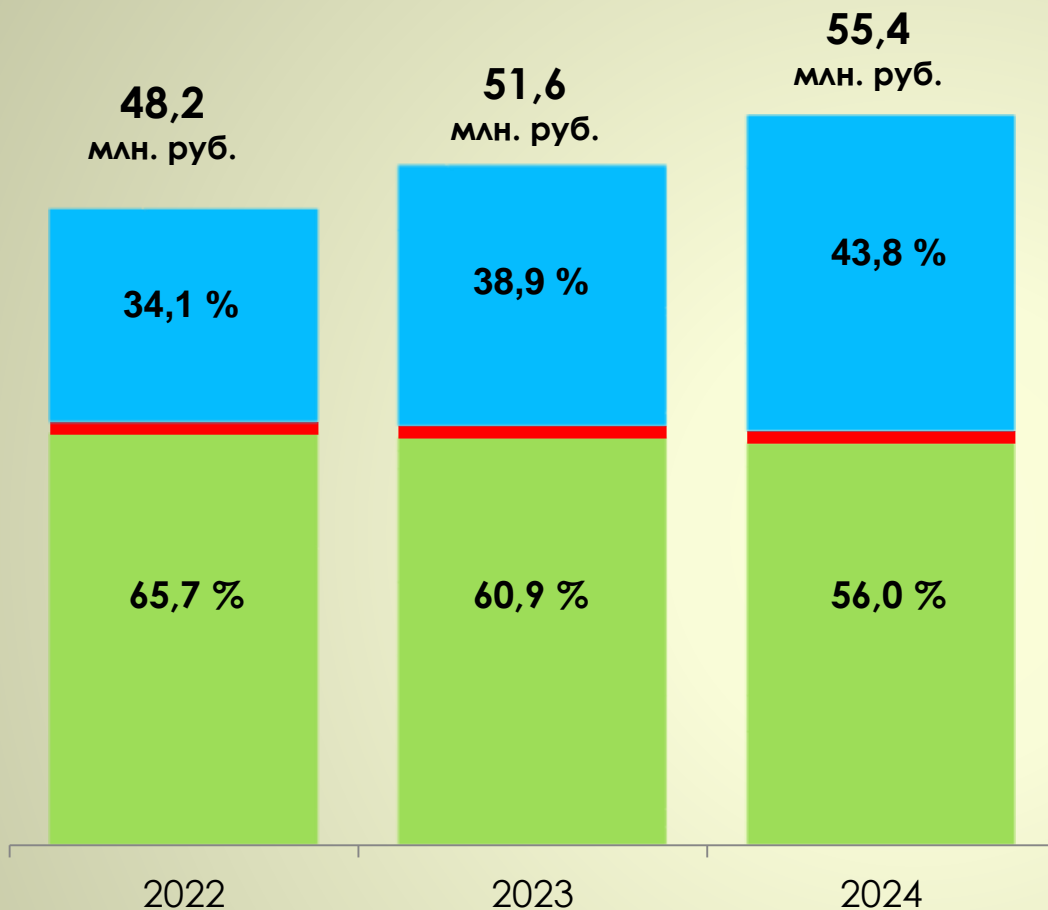


На трехлетний период принимается **программный бюджет**.

Мероприятия муниципальных программ направлены на достижение конкретных показателей и на повышение эффективности расходования бюджетных средств.

РАСХОДЫ	Раздел	2022 год	
		сумма, млн. рублей	% в общем объеме расходов
<b>ВСЕГО РАСХОДОВ</b>	00	<b>359,2</b>	<b>100,0</b>
Общегосударственные вопросы	01	48,2	13,4
Национальная безопасность и правоохранительная деятельность	03	1,5	0,4
Национальная экономика	04	43,6	12,1
Жилищно-коммунальное хозяйство	05	1,6	0,4
Образование	07	188,3	52,4
Культура и кинематография	08	38,8	10,8
Социальная политика	10	11,9	3,3
Физическая культура и спорт	11	10,5	2,9
Обслуживание государственного и муниципального долга	13	1,3	0,4
Межбюджетные трансферты общего характера бюджетам субъектов РФ и муниципальных образований	14	13,5	3,8

# Расходы на общегосударственные вопросы



## Другие общегосударственные вопросы

- обеспечение деятельности муниципальных учреждений и отдельных категорий работников, занимающихся обеспечением и обслуживанием органов местного самоуправления
- расходы, связанные с содержанием и управлением имущества, находящегося в муниципальной собственности
- иные мероприятия (в том числе условно утверждаемые расходы)

## Резервные фонды

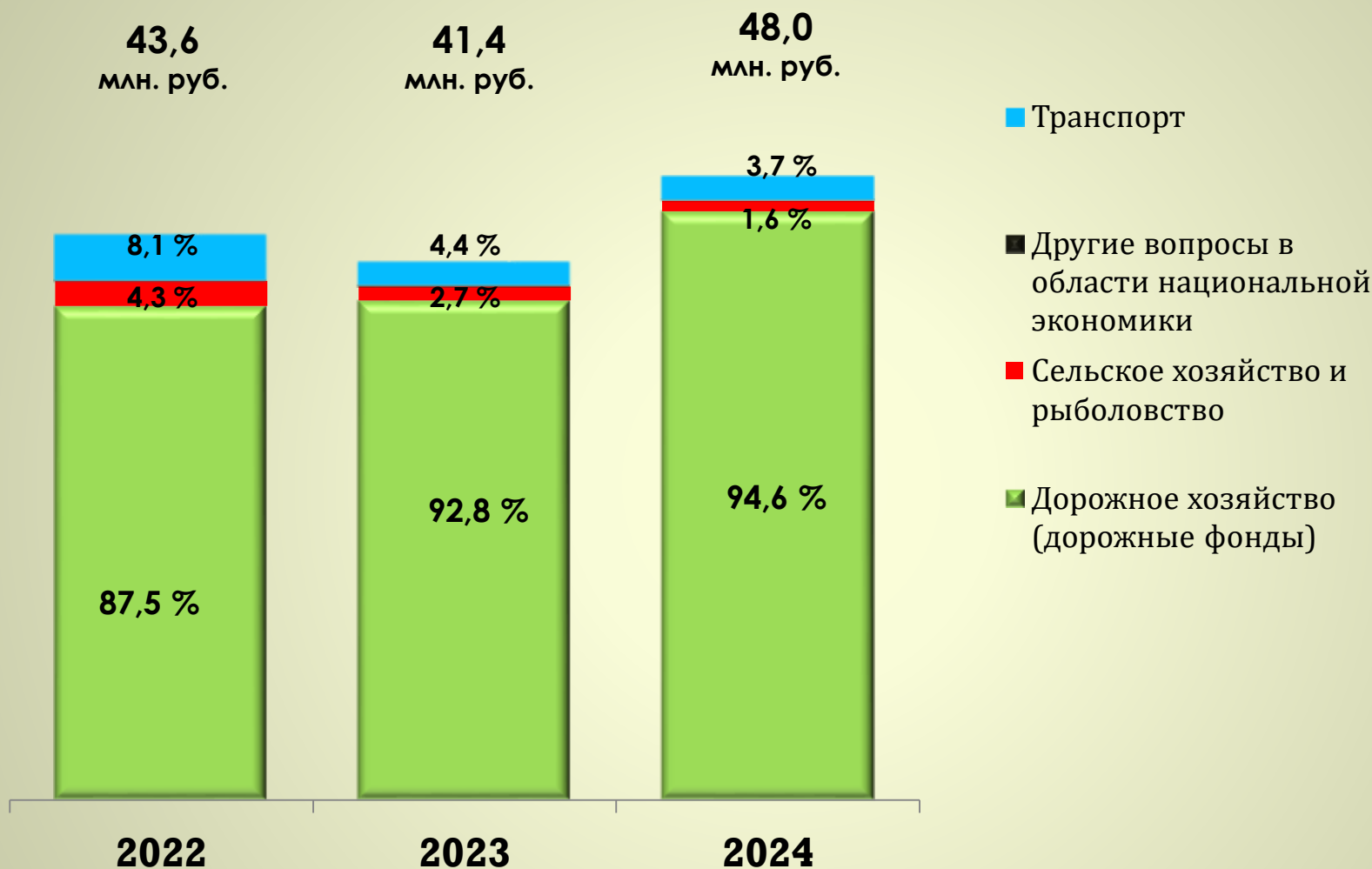
## Руководство и управление в сфере установленных функций

- обеспечение деятельности главы муниципального образования, администрации района и ее структурных подразделений, контрольно-счетной комиссии

## Расходы национальную безопасность и правоохранительную деятельность

Показатели	млн.руб.	2022 год	2023 год	2024 год
<b>Защита населения и территории от чрезвычайных ситуаций природного и техногенного характера, пожарная безопасность</b> ➤ обеспечение деятельности единой дежурной диспетчерской службы ➤ обслуживание системы оповещения		1,5	1,3	1,3
<b>ВСЕГО</b>		1,5	1,3	1,3

# Расходы на национальную экономику



Другие вопросы в области национальной экономики - расходы по межеванию земельных участков < 0,5%

2022 г. – 40,1 тыс. руб.

2023 г. – 40,1 тыс. руб.

2024 г. – 40,1 тыс. руб.



# Дорожный фонд

## Источники формирования фонда

### Акцизы от нефтепродуктов (млн. руб.)

2022: 6,2  
2023: 6,3  
2024: 6,4

### Субсидия из областного бюджета (млн. руб.)

2022: 31,9  
2023: 32,1  
2024: 39,0

2022 год: 38,1 млн.руб.  
2023 год: 38,4 млн.руб.  
2024 год: 45,4 млн.руб.

## Направления расходования средств фонда

содержание и ремонт автомобильных дорог, проектно-изыскательские работы, проведение государственной экспертизы по ремонту автомобильных дорог общего пользования местного значения

2022 год: 38,1 млн.руб.  
2023 год: 38,4 млн.руб.  
2024 год: 45,4 млн.руб.

*Протяженность дорог общего пользования местного значения Нолинского муниципального района оставляет 318,6 км.*

# Расходы на социальную сферу



## Социальная сфера

2022: **249,6** млн.руб.  
2023: **227,1** млн.руб.  
2024: **222,5** млн.руб.



## Образование

2022: **188,3** млн.руб. (**75,4%**)  
2023: **164,0** млн.руб. (**72,2%**)  
2024: **161,5** млн.руб. (**72,6%**)

## Культура

2022: **38,8** млн.руб. (**15,6%**)  
2023: **37,2** млн.руб. (**16,4%**)  
2024: **37,3** млн.руб. (**16,8%**)

## Социальная политика

2022: **11,9** млн.руб. (**4,8%**)  
2023: **15,5** млн.руб. (**6,8%**)  
2024: **13,2** млн.руб. (**5,9%**)

## Физическая культура и спорт

2022: **10,6** млн.руб. (**4,2%**)  
2023: **10,4** млн.руб. (**4,6%**)  
2024: **10,5** млн.руб. (**4,7%**)

# Расходы на образование

- Дошкольное образование
- Общее образование
- Дополнительное образование детей
- Молодежная политика и оздоровление детей
- Профессиональная подготовка, переподготовка и повышение квалификации

В сфере образования осуществляют деятельность



10 муниципальных дошкольных образовательных учреждений

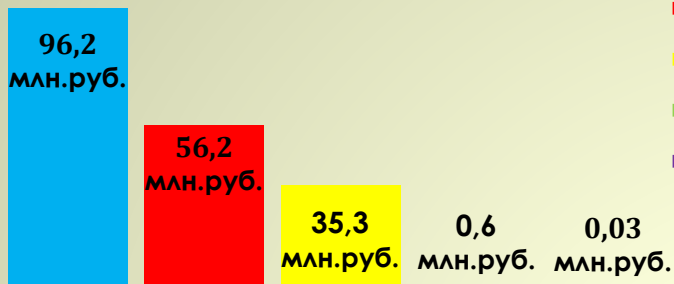


7 муниципальных учреждений общего образования

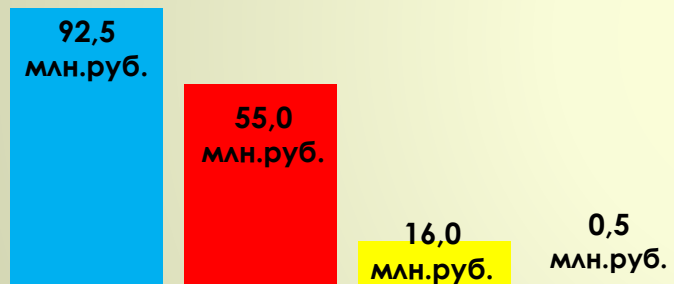


2 муниципальных учреждения дополнительного образования

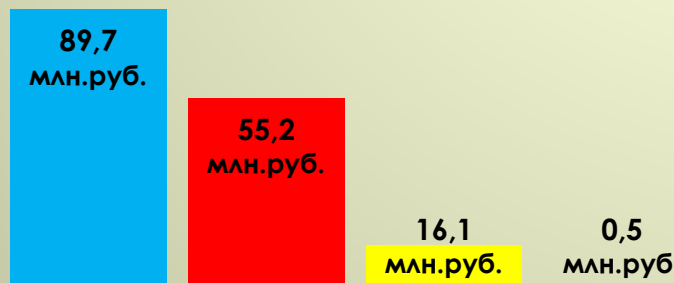
188,3 млн. руб.  
в 2022 году



164,0 млн. руб.  
в 2023 году



161,5 млн. руб.  
в 2024 году

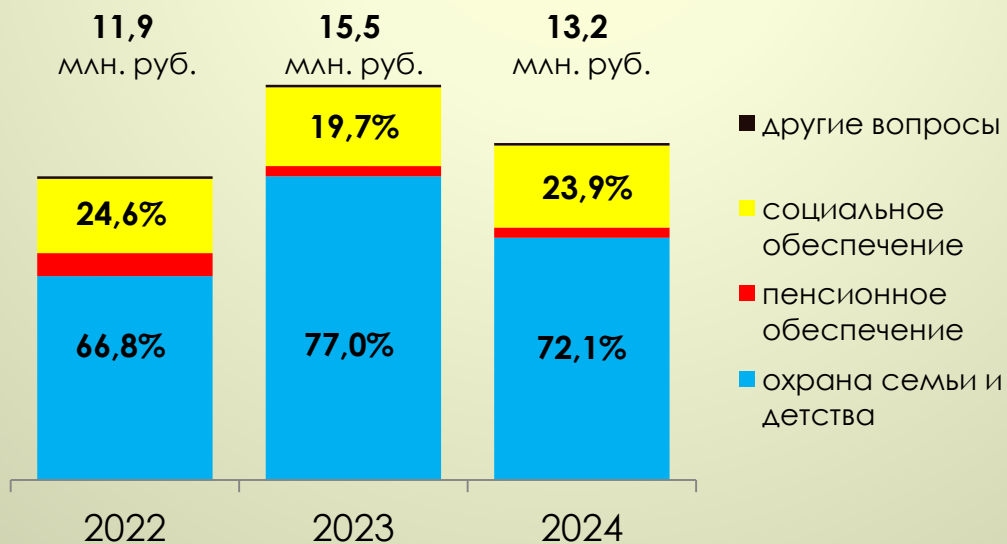


# Расходы на культуру

Показатели	млн. руб.	2022 год	2023 год	2024 год
<b>Культурно-досуговые учреждения</b> финансовое обеспечение деятельности централизованной клубной системы		22,1	20,6	20,7
<b>Библиотеки</b> финансовое обеспечение деятельности централизованной библиотечной системы		16,6	16,5	16,5
<b>Иные расходы</b> организация фестивалей, праздников и других мероприятий		0,1	0,1	0,1
<b>ВСЕГО</b>		<b>38,8</b>	<b>37,2</b>	<b>37,3</b>

# Расходы на социальную политику

млн. руб.	2022	2023	2024
<b>Пенсионное обеспечение</b> доплаты к пенсиям и пенсии за выслугу лет муниципальным служащим	0,9	0,4	0,4
<b>Социальное обеспечение населения</b> меры социальной поддержки граждан	2,9	3,1	3,2
<b>Охрана семьи и детства</b> меры социальной поддержки семей с детьми	8,0	11,9	9,5
<b>Другие вопросы в области социальной политики</b> мероприятия для ветеранов и инвалидов	0,1	0,1	0,1
<b>ВСЕГО</b>	<b>11,9</b>	<b>15,5</b>	<b>13,2</b>





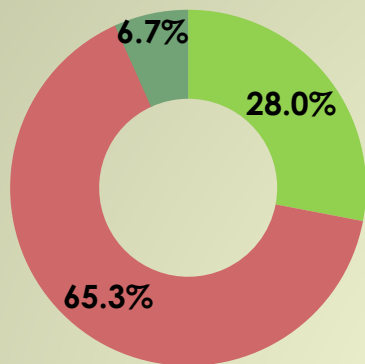
# Меры социальной поддержки

Наименование меры социальной поддержки	2022 год		2023 год		2024 год	
	Кол-во получателей	Объем расходов, млн. руб.	Кол-во получателей	Объем расходов, млн. руб.	Кол-во получателей	Объем расходов, млн. руб.
Возмещение расходов, связанных с предоставлением меры социальной поддержки, установленной абзацем первым части 1 статьи 15 Закона Кировской области «Об образовании в Кировской области», с учетом положений части 3 статьи 15 указанного закона	103	2,7	103	2,8	103	2,9
Начисление и выплата компенсации платы, взимаемой с родителей (законных представителей) за присмотр и уход за детьми в образовательных организациях, реализующих общеобразовательную программу дошкольного образования	200	0,9	200	0,9	200	0,9
Назначение и выплата ежемесячных денежных выплат на детей-сирот и детей, оставшихся без попечения родителей, находящихся под опекой (попечительством), в приемной семье, и по начислению и выплате ежемесячного вознаграждения, причитающегося приемным родителям	69	5,5	69	5,5	69	5,5

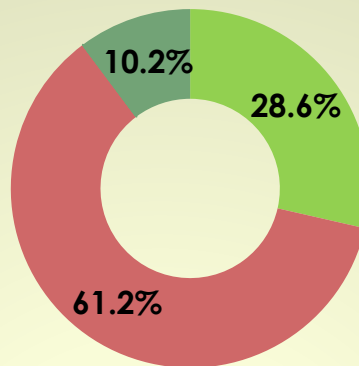
Наименование меры социальной поддержки	2022 год		2023 год		2024 год	
	Кол-во получателей	Объем расходов, млн. руб.	Кол-во получателей	Объем расходов, млн. руб.	Кол-во получателей	Объем расходов, млн. руб.
Выплата отдельным категориям специалистов, работающих в муниципальных учреждениях и проживающих в сельских населенных пунктах или поселках городского типа области, частичной компенсации расходов на оплату жилого помещения и коммунальных услуг в виде денежной компенсации	30	0,2	30	0,2	30	0,2
Обеспечение прав на жилое помещение в соответствии с Законом Кировской области «О социальной поддержке детей-сирот и детей, оставшихся без попечения родителей, лиц из числа детей-сирот и детей, оставшихся без попечения родителей, детей, попавших в сложную жизненную ситуацию»	2	1,6	7	5,5	4	3,1
Доплаты к пенсиям	39	0,9	39	0,5	39	0,5
<b>ИТОГО</b>	<b>443</b>	<b>11,8</b>	<b>448</b>	<b>15,4</b>	<b>445</b>	<b>13,1</b>

# Межбюджетные трансферты

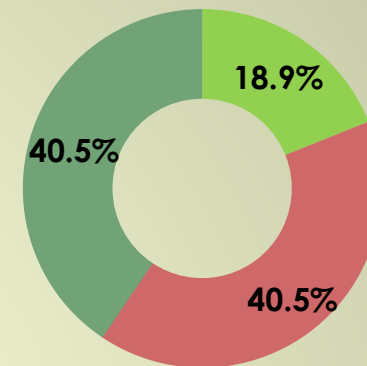
## 2022



## 2023



## 2024

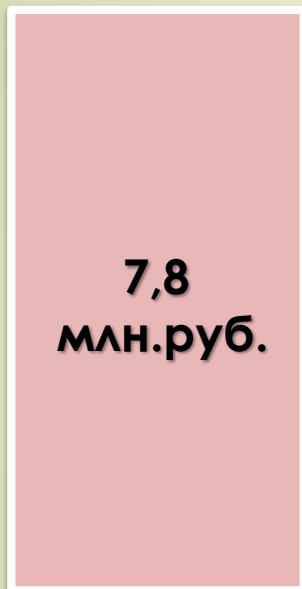


	2022 год млн. руб.	2023 год млн. руб.	2024 год млн. руб.
<b>Дотации всего</b>	<b>4,2</b>	<b>4,2</b>	<b>4,2</b>
Дотация на выравнивание бюджетной обеспеченности	4,2	4,2	4,2
<b>Субвенции всего</b>	<b>0,004</b>	<b>0,004</b>	<b>0,004</b>
на выполнение отдельных государственных полномочий по созданию и деятельности в МО административных комиссий по рассмотрению дел об административных правонарушениях	0,004	0,004	0,004
<b>Субсидии всего</b>	<b>1,0</b>	<b>1,5</b>	<b>9,0</b>
ремонт автомобильных дорог местного значения с твердым покрытием в границах городских населенных пунктов, за исключением городских населенных пунктов моногородов		1,5	9,0
создание мест (площадок) накопления твердых коммунальных отходов	1,0		
<b>Иные межбюджетные трансферты всего</b>	<b>9,8</b>	<b>9,0</b>	<b>9,0</b>
иные межбюджетные трансферты на поддержку мер по обеспечению сбалансированности бюджетов поселений	9,8	9,0	9,0
<b>Всего</b>	<b>15,0</b>	<b>14,7</b>	<b>22,2</b>

# МУНИЦИПАЛЬНЫЙ ДОЛГ

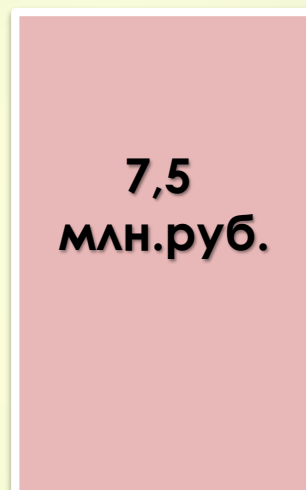
Дефицит бюджета на 2022 год 7,8 млн. руб.

Источники финансирования  
дефицита бюджета на 2022 год



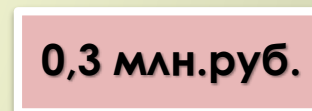
=

Кредиты кредитных  
организаций



+

Изменение остатков  
средств



Долговая нагрузка бюджета муниципального района, в % к доходам бюджета  
муниципального района без учёта безвозмездных перечислений

2022 год

9,9 %

Расходы на обслуживание муниципального долга

2022 год

1,3 млн. руб.

## Контактная информация



**«Бюджет для граждан» подготовлен  
Финансовым управлением администрации Нолинского района  
адрес: г. Нолинск ул. Спартака д. 36  
тел.: (83368)2-11-50  
e-mail: [fo21@depfin.kirov.ru](mailto:fo21@depfin.kirov.ru)**